



UNIVERSIDAD DE GUADALAJARA

Informe Financiero del 01 de abril al 30 de junio (2ndo. Trimestre) del Ejercicio Fiscal 2023

Presupuesto de Egresos de la Federación para el
Ejercicio Fiscal 2023 Artículo 37



Contenido

Recursos entregados a la Universidad de Guadalajara del 01 de abril al 30 de junio (2ndo. Trimestre) del Ejercicio Fiscal 2023

I. Programas a los que se destinen los recursos y el cumplimiento de las metas correspondientes

II. Costo de nómina del personal docente, no docente, administrativo y manual, identificando las distintas categorías y los tabuladores de las remuneraciones por puesto, responsabilidad laboral y su lugar de ubicación

III. Desglose del gasto corriente destinado a su operación

IV. Estados financieros

V. La información sobre matrícula de inicio y fin de cada ciclo escolar

CD (Conteniendo la información del “Informe Financiero del 01 de abril al 30 de junio (2ndo. Trimestre) Ejercicio Fiscal 2023”)



UNIVERSIDAD DE GUADALAJARA

Recursos entregados a la Universidad de Guadalajara del 01 de abril al 30 de junio (2ndo. Trimestre) del Ejercicio Fiscal 2023



I. Programas a los que se destinen los recursos y el cumplimiento de las metas correspondientes

DESTINO DE LOS RECURSOS FEDERALES QUE RECIBEN UNIVERSIDADES E INSTITUCIONES DE EDUCACIÓN MEDIA SUPERIOR Y SUPERIOR

En términos del artículo 37, fracción I del Decreto de Presupuesto de Egresos de la Federación para el Ejercicio Fiscal 2023
Programas y cumplimiento de metas


La información presentada es acumulada al periodo que se reporta
Enero- Diciembre 2023

Fracción I

Nombre de la Universidad	Programas PEF/2023	R E S U R S O S	PRIMER TRIMESTRE DEL 2023				SEGUNDO TRIMESTRE DEL 2023				TERCER TRIMESTRE DEL 2023				CUARTO TRIMESTRE DEL 2023			
			LOS PROGRAMAS A LOS QUE SE DESTINEN LOS RECURSOS FEDERALES (MILES DE PESOS)			NOTA	LOS PROGRAMAS A LOS QUE SE DESTINEN LOS RECURSOS FEDERALES (MILES DE PESOS)			NOTA	LOS PROGRAMAS A LOS QUE SE DESTINEN LOS RECURSOS FEDERALES (MILES DE PESOS)			NOTA	LOS PROGRAMAS A LOS QUE SE DESTINEN LOS RECURSOS FEDERALES (MILES DE PESOS)			NOTA
			Enero	Febrero	Marzo		Abril	Mayo	Junio		Julio	Agosto	Septiembre		Octubre	Noviembre	Diciembre	
U · d e G u a d a l a j a r a	SUBSIDIOS FEDERALES PARA ORGANISMOS DESCENTRALIZADOS ESTATALES U006	A	0.00	885,426.00	1,686,446.00		2,520,344.00	2,954,783.00	3,826,349.00		3,826,349.00	3,826,349.00	3,826,349.00		3,826,349.00	3,826,349.00	3,826,349.00	
		R/M	0.00	885,426.00	801,020.00		833,898.00	434,439.00	871,566.00		0.00	0.00	0.00		0.00	0.00	0.00	
	PROGRAMA PARA EL DESARROLLO PROFESIONAL DOCENTE (PRODEP) S247	A	0.00	0.00	0.00		0.00	884.12	639.86		639.86	639.86	639.86		639.86	639.86	639.86	
		R/M	0.00	0.00	0.00		0.00	884.12	-244.26		0.00	0.00	0.00		0.00	0.00	0.00	
	EXTRAORDINARIO U006	A	0.00	0.00	0.00		0.00	0.00	0.00		0.00	0.00	0.00		0.00	0.00	0.00	
		R/M	0.00	0.00	0.00		0.00	0.00	0.00		0.00	0.00	0.00		0.00	0.00	0.00	
	PROGRAMA DE EXPANSIÓN DE LA EDUCACIÓN MEDIA SUPERIOR Y SUPERIOR (PROEXES) U079	A	0.00	0.00	0.00		0.00	0.00	50,000.00		50,000.00	50,000.00	50,000.00		50,000.00	50,000.00	50,000.00	
		R/M	0.00	0.00	0.00		0.00	0.00	50,000.00		0.00	0.00	0.00		0.00	0.00	0.00	
	BBB	A	0.00	0.00	0.00		0.00	0.00	0.00		0.00	0.00	0.00		0.00	0.00	0.00	
		R/M	0.00	0.00	0.00		0.00	0.00	0.00		0.00	0.00	0.00		0.00	0.00	0.00	
CCC	A	0.00	0.00	0.00		0.00	0.00	0.00		0.00	0.00	0.00		0.00	0.00	0.00		
	R/M	0.00	0.00	0.00		0.00	0.00	0.00		0.00	0.00	0.00		0.00	0.00	0.00		
	A	0.00	0.00	0.00		0.00	0.00	0.00		0.00	0.00	0.00		0.00	0.00	0.00		
	R/M	0.00	0.00	0.00		0.00	0.00	0.00		0.00	0.00	0.00		0.00	0.00	0.00		
SUMA DEL MES			0.00	885,426.00	801,020.00		833,898.00	435,323.12	921,321.74		0.00	0.00	0.00		0.00	0.00	0.00	
SUMAS ACUMULADAS			0.00	885,426.00	1,686,446.00		2,520,344.00	2,955,667.12	3,876,988.86		3,876,988.86	3,876,988.86	3,876,988.86		3,876,988.86	3,876,988.86	3,876,988.86	
ACUMULADO DEL TRIMESTRE				1,686,446.00			2,190,542.86				0.00				0.00			


Mtro. Gustavo A. Cárdenas Gutiérrez
Director de Finanzas


Mtra. Paola Lysette Corona Gutiérrez
Coordinadora General de Planeación y Evaluación


Dr. Ricardo Villanueva Lomelí
Rector General


Lic. P. Alfredo Nájjar Fuentes
Contralor General

Nota:
La institución recibió recursos como Subsidio Federal Extraordinario del Programa para el Desarrollo Profesional Docente, para el Tipo Superior S247 (PRODEP), emitiéndose el CFDI TRO3516 de fecha 18 de mayo del actual, por un importe de \$884,115.00. Mediante Oficio 511/2023-2664-13 el 13 de junio de 2023, se reintegró a la Tesorería de la Federación (TESOFE) el importe de \$ 244,260.00, restando un importe líquido del programa por \$639,855.00 pesos

RECURSOS FEDERALES QUE SE RECIBIERON INCLUYENDO SUBSIDIOS EXTRAORDINARIOS, DANDO CUMPLIMIENTO AL ARTÍCULO 37 DEL PRESUPUESTO DE EGRESOS DE LA FEDERACIÓN PARA 2023, DEBERÁ PRESENTARSE EN LAS FRACCIONES I, II Y III. EL ÓRGANO DE CONTROL INTERNO DE LA INSTITUCIÓN SERÁ EL RESPONSABLE DE VALIDAR LA INFORMACIÓN PRESENTADA AL C. RECTOR(A) DE LOS RECURSOS MINISTRADOS EN EL PRESENTE EJERCICIO.

A "Acumulado"
R/M = Recursos Federales Mensuales (Subsidios Ordinario y Extraordinarios 2023)



II. Costo de nómina del personal docente, no docente, administrativo y manual, identificando las distintas categorías y los tabuladores de remuneraciones por puesto, responsabilidad laboral y su lugar de ubicación

DESTINO DE LOS RECURSOS FEDERALES QUE RECIBEN UNIVERSIDADES E INSTITUCIONES DE EDUCACIÓN MEDIA SUPERIOR Y SUPERIOR

En términos del artículo 37, fracción II del Decreto de Presupuesto de Egresos de la Federación para el Ejercicio Fiscal 2023

Costo de la plantilla de personal

La información presentada es acumulada al periodo que se reporta

Periodo del 01 de abril al 30 de junio de 2023

Fracción II												SEGUNDO TRIMESTRE 2023			
Estructura de la Plantilla (Desagregada)															
Universidad / Institución	Categoría	Tipo de personal	Costo unitario bruto (pesos)			Número de plazas			Responsabilidad laboral	Ubicación	Costo total de la plantilla (Pesos)				
			Abril	Mayo	Junio	Abril	Mayo	Junio			Abril	Mayo	Junio	Acumulado abril a jun.	
U. de Guadalajara	TE-C	ADMVO. SINDICALIZADO	13,185.65	13,185.68	13,185.70	5	5	5	TECNICO ESPECIALIZADO "C"	U. de Guadalajara	65,928	65,928	65,929	197,785	
U. de Guadalajara	TE-D	ADMVO. SINDICALIZADO	16,110.66	16,155.37	16,180.93	10	10	10	TECNICO ESPECIALIZADO "D"	U. de Guadalajara	161,107	161,554	161,809	484,470	
U. de Guadalajara	TO-A	ADMVO. SINDICALIZADO	-	-	-	0	0	0	TECNICO OPERATIVO "A"	U. de Guadalajara	0	0	0	0	
U. de Guadalajara	TO-B	ADMVO. SINDICALIZADO	15,011.27	15,011.31	15,011.33	2	2	2	TECNICO OPERATIVO "B"	U. de Guadalajara	30,023	30,023	30,023	90,068	
U. de Guadalajara	TO-C	ADMVO. SINDICALIZADO	17,203.54	17,176.72	17,163.39	283	282	285	TECNICO OPERATIVO "C"	U. de Guadalajara	4,868,602	4,843,834	4,891,566	14,604,002	
U. de Guadalajara	TP-A	ADMVO. SINDICALIZADO	15,594.92	15,649.44	15,448.34	4	4	3	TECNICO PROFESIONAL "A"	U. de Guadalajara	62,380	62,988	48,345	171,322	
U. de Guadalajara	TP-B	ADMVO. SINDICALIZADO	19,751.88	19,552.39	19,552.41	15	14	14	TECNICO PROFESIONAL "B"	U. de Guadalajara	296,278	273,733	273,734	843,745	
U. de Guadalajara	TP-C	ADMVO. SINDICALIZADO	18,986.99	18,854.06	18,841.04	160	161	161	TECNICO PROFESIONAL "C"	U. de Guadalajara	3,037,918	3,035,503	3,033,408	8,106,829	
U. de Guadalajara	D-053	MM Y S	71,851.09	71,851.12	71,851.14	1	1	1	ABOGADO GENERAL	U. de Guadalajara	71,851	71,851	71,851	215,553	
U. de Guadalajara	C-033	MM Y S	33,242.66	33,242.69	33,242.71	1	1	1	ASISTENTE RECTOR GENERAL	U. de Guadalajara	33,243	33,243	33,243	99,728	
U. de Guadalajara	D-101	MM Y S	43,126.92	43,126.96	43,160.90	17	17	17	CONTRALOR DE CENTRO	U. de Guadalajara	733,158	733,158	733,735	2,200,051	
U. de Guadalajara	D-052	MM Y S	63,550.03	63,550.06	63,550.09	1	1	1	CONTRALOR GENERAL	U. de Guadalajara	63,550	63,550	63,550	190,650	
U. de Guadalajara	C-060	MM Y S	26,629.19	26,634.00	26,494.08	71	71	72	COORDINADOR ACADEMICO DE ESCUELA	U. de Guadalajara	1,890,673	1,891,014	1,907,574	5,689,261	
U. de Guadalajara	C-041	MM Y S	35,867.98	35,985.13	35,980.95	189	188	190	COORDINADOR DE AREA "A"	U. de Guadalajara	6,779,047	6,785,205	6,836,381	20,380,633	
U. de Guadalajara	D-072	MM Y S	54,558.49	54,584.54	54,585.06	32	32	32	COORDINADOR DE AREA "B"	U. de Guadalajara	1,745,808	1,746,705	1,746,722	5,239,235	
U. de Guadalajara	C-081	MM Y S	27,939.42	27,939.45	27,939.48	4	4	4	COORDINADOR DE AREA "C"	U. de Guadalajara	111,758	111,758	111,758	335,273	
U. de Guadalajara	C-085	MM Y S	54,436.96	54,437.00	54,437.02	1	1	1	COORDINADOR DE AREA "D"	U. de Guadalajara	54,437	54,437	54,437	163,311	
U. de Guadalajara	C-084	MM Y S	-	-	-	0	0	0	COORDINADOR DE AREA "E"	U. de Guadalajara	0	0	0	0	
U. de Guadalajara	C-042	MM Y S	33,828.27	33,847.48	33,864.18	202	203	204	COORDINADOR DE CARRERA	U. de Guadalajara	6,833,310	6,871,039	6,908,292	20,612,641	
U. de Guadalajara	D-201	MM Y S	55,527.06	55,527.10	55,527.12	1	1	1	COORDINADOR DE ENTIDADES PRODUCTIVAS	U. de Guadalajara	55,527	55,527	55,527	166,581	
U. de Guadalajara	C-071	MM Y S	-	-	-	0	0	0	COORDINADOR DE EXTENSION DE ESCUELA	U. de Guadalajara	0	0	0	0	
U. de Guadalajara	D-169	MM Y S	-	-	-	0	0	0	COORDINADOR DE GESTION Y ADMINISTRACION	U. de Guadalajara	0	0	0	0	
U. de Guadalajara	C-062	MM Y S	24,293.89	24,204.56	24,106.98	104	104	101	COORDINADOR DE MODULO	U. de Guadalajara	2,526,564	2,517,274	2,434,805	7,478,643	
U. de Guadalajara	C-063	MM Y S	16,809.99	16,810.02	16,810.04	1	1	1	COORDINADOR DE POSTGRADO "A"	U. de Guadalajara	16,810	16,810	16,810	50,430	
U. de Guadalajara	C-082	MM Y S	29,495.67	29,495.71	29,898.90	1	1	1	COORDINADOR DE POSTGRADO "B"	U. de Guadalajara	29,496	29,496	29,899	88,890	
U. de Guadalajara	C-044	MM Y S	35,275.48	35,162.68	35,172.78	197	198	198	COORDINADOR DE POSTGRADO "C"	U. de Guadalajara	6,949,269	6,962,211	6,964,210	20,875,689	
U. de Guadalajara	C-509	MM Y S	12,101.66	12,077.95	12,060.17	49	50	51	COORDINADOR DE SERVICIOS "A"	U. de Guadalajara	592,981	603,897	615,069	1,811,947	
U. de Guadalajara	C-064	MM Y S	15,782.71	15,794.65	15,794.67	25	24	24	COORDINADOR DE SERVICIOS "B"	U. de Guadalajara	394,568	379,072	379,072	1,152,712	
U. de Guadalajara	C-059	MM Y S	22,620.84	22,613.46	22,790.53	16	17	16	COORDINADOR DE SERVICIOS "C"	U. de Guadalajara	361,933	384,429	384,648	1,111,011	
U. de Guadalajara	C-079	MM Y S	25,277.31	25,244.43	25,214.02	31	32	33	COORDINADOR DE SERVICIOS "D"	U. de Guadalajara	783,597	807,622	832,063	2,423,481	
U. de Guadalajara	D-165	MM Y S	-	-	-	0	0	0	COORDINADOR DEL CORPORATIVO DE EMPRESAS	U. de Guadalajara	0	0	0	0	
U. de Guadalajara	D-057	MM Y S	-	-	-	0	0	0	COORDINADOR EJECUTIVO	U. de Guadalajara	0	0	0	0	
U. de Guadalajara	D-055	MM Y S	72,520.26	72,520.30	72,718.83	10	10	10	COORDINADOR GENERAL	U. de Guadalajara	725,203	725,203	727,188	2,177,594	
U. de Guadalajara	D-198	MM Y S	98,957.07	98,957.10	98,957.12	1	1	1	DEFENSOR DE LOS DERECHOS UNIVERSITARIOS	U. de Guadalajara	98,957	98,957	98,957	296,871	
U. de Guadalajara	D-067	MM Y S	67,772.33	68,181.70	68,181.72	2	2	2	DIRECTOR ACADEMICO	U. de Guadalajara	136,545	136,363	136,363	408,271	
U. de Guadalajara	D-068	MM Y S	74,526.35	74,526.38	74,526.40	1	1	1	DIRECTOR ADMINISTRATIVO	U. de Guadalajara	74,526	74,526	74,526	223,579	
U. de Guadalajara	D-164	MM Y S	55,671.58	55,671.62	55,671.64	1	1	1	DIRECTOR BIBLIOTECA PUBLICA DEL EDO. JAL.	U. de Guadalajara	55,672	55,672	55,672	167,015	
U. de Guadalajara	D-083	MM Y S	49,931.97	49,963.73	49,599.78	21	21	21	DIRECTOR DE AREA	U. de Guadalajara	1,048,571	1,049,238	1,041,595	3,139,405	
U. de Guadalajara	D-088	MM Y S	56,609.97	56,610.00	56,610.02	4	4	4	DIRECTOR DE CENTRO	U. de Guadalajara	226,440	226,440	226,440	679,320	
U. de Guadalajara	D-063	MM Y S	66,704.95	66,723.04	66,740.45	48	48	48	DIRECTOR DE DIVISION	U. de Guadalajara	3,201,838	3,202,706	3,203,542	9,808,085	
U. de Guadalajara	D-081	MM Y S	60,932.69	60,988.93	60,749.13	70	70	74	DIRECTOR DE ESCUELA	U. de Guadalajara	4,265,289	4,269,225	4,495,436	13,029,950	
U. de Guadalajara	D-051	MM Y S	98,974.77	98,974.80	98,974.82	1	1	1	DIRECTOR DE FINANZAS	U. de Guadalajara	98,975	98,975	98,975	296,924	
U. de Guadalajara	D-070	MM Y S	63,922.03	63,922.07	63,922.09	7	7	7	DIRECTOR DE INSTITUTO	U. de Guadalajara	447,454	447,454	447,455	1,342,363	
U. de Guadalajara	D-069	MM Y S	61,620.98	62,639.68	62,639.70	1	1	1	DIRECTOR DE TECNOLOGIAS	U. de Guadalajara	61,621	62,640	62,640	187,100	
U. de Guadalajara	D-159	MM Y S	47,935.61	47,935.65	47,935.67	1	1	1	DIRECTOR FUNDADOR DEL I DE POL. PUB. Y GOB	U. de Guadalajara	47,936	47,936	47,936	143,807	
U. de Guadalajara	D-042	MM Y S	78,796.75	78,796.79	78,796.81	1	1	1	DIRECTOR GENERAL	U. de Guadalajara	78,797	78,797	78,797	236,390	
U. de Guadalajara	D-181	MM Y S	85,039.71	85,039.74	85,039.76	1	1	1	DIRECTOR OPERADORA	U. de Guadalajara	85,040	85,040	85,040	255,119	
U. de Guadalajara	D-078	MM Y S	70,792.75	70,792.78	70,792.80	1	1	1	JEFE DE ASESORES DE RECTORIA GENERAL	U. de Guadalajara	70,793	70,793	70,793	212,378	
U. de Guadalajara	D-082	MM Y S	52,124.92	52,141.64	52,174.95	172	172	172	JEFE DE DEPARTAMENTO ACADEMICO	U. de Guadalajara	8,965,486	8,968,363	8,974,091	26,907,940	
U. de Guadalajara	C-061	MM Y S	18,445.27	18,470.44	18,509.38	302	302	303	JEFE DE UNIDAD "C"	U. de Guadalajara	5,570,473	5,578,072	5,608,341	16,756,886	
U. de Guadalajara	D-084	MM Y S	48,567.92	48,421.75	48,442.49	58	59	58	JEFE DE UNIDAD "D"	U. de Guadalajara	2,816,939	2,856,883	2,809,664	8,483,487	
U. de Guadalajara	C-043	MM Y S	35,333.95	35,224.27	35,261.87	82	85	85	JEFE DE UNIDAD "D" BIS	U. de Guadalajara	2,897,384	2,994,063	2,997,259	8,888,706	
U. de Guadalajara	D-141	MM Y S	50,753.26	50,753.30	50,753.32	3	3	3	JEFE DE UNIDAD "E"	U. de Guadalajara	152,260	152,260	152,260	456,780	
U. de Guadalajara	D-142	MM Y S	51,952.43	51,952.46	51,952.48	1	1	1	JEFE DE UNIDAD "F"	U. de Guadalajara	51,952	51,952	51,952	155,857	
U. de Guadalajara	D-080	MM Y S	48,013.17	48,013.20	48,013.22	1	1	1	JEFE DEL INSTITUTO DE GESTION DEL CONOCI	U. de Guadalajara	48,013	48,013	48,013	144,040	
U. de Guadalajara	D-049	MM Y S	29,233.80	29,233.84	29,233.86	2	2	1	LIDER DE PROYECTO "A"	U. de Guadalajara	58,468	58,468	29,234	146,169	
U. de Guadalajara	D-094	MM Y S	40,928.96	40,549.91	39,265.58	9	8	8	LIDER DE PROYECTO "B"	U. de Guadalajara	368,361	324,399	314,125	1,006,885	
U. de Guadalajara	D-096	MM Y S	56,181.35	56,181.38	56,181.40	7	7	7	LIDER DE PROYECTO "C"	U. de Guadalajara	393,269	393,270	393,270	1,179,809	

DESTINO DE LOS RECURSOS FEDERALES QUE RECIBEN UNIVERSIDADES E INSTITUCIONES DE EDUCACIÓN MEDIA SUPERIOR Y SUPERIOR

En términos del artículo 37, fracción II del Decreto de Presupuesto de Egresos de la Federación para el Ejercicio Fiscal 2023

Costo de la plantilla de personal

La información presentada es acumulada al periodo que se reporta

Periodo del 01 de abril al 30 de junio de 2023

Fracción II											SEGUNDO TRIMESTRE 2023			
Universidad / Institución	Estructura de la Plantilla (Desagregada)										Costo total de la plantilla (Pesos)			
	Categoría	Tipo de personal	Costo unitario bruto (pesos)			Número de plazas			Responsabilidad laboral	Ubicación				
			Abril	Mayo	Junio	Abril	Mayo	Junio			Abril	Mayo	Junio	Acumulado abril a jun.
U. de Guadalajara	D-121	MM Y S	18,856.25	18,785.41	18,706.47	105	105	107	OFICIAL MAYOR DE ESCUELA	U. de Guadalajara	1,979,906	1,972,468	2,001,562	5,953,967
U. de Guadalajara	D-122	MM Y S	11,178.04	11,178.07	11,178.09	2	2	2	ORIENTADOR EDUCATIVO DE ESCUELA	U. de Guadalajara	22,356	22,356	22,356	67,068
U. de Guadalajara	D-124	MM Y S	13,937.30	13,940.64	13,927.57	75	75	76	ORIENTADOR EDUCATIVO DE ESCUELA "B"	U. de Guadalajara	1,045,297	1,045,548	1,058,495	3,149,340
U. de Guadalajara	D-041	MM Y S	96,801.84	96,801.87	96,801.89	16	16	16	RECTOR DE CENTRO UNIVERSITARIO	U. de Guadalajara	1,548,829	1,548,830	1,548,830	4,646,490
U. de Guadalajara	D-043	MM Y S	94,859.12	94,859.15	94,859.17	1	1	1	RECTOR DEL SISTEMA DE UNIVERSIDAD VIRTUA	U. de Guadalajara	94,859	94,859	94,859	284,577
U. de Guadalajara	D-010	MM Y S	131,138.96	131,138.99	131,139.01	1	1	1	RECTOR GENERAL DE LA UNIVERSIDAD	U. de Guadalajara	131,139	131,139	131,139	393,417
U. de Guadalajara	D-061	MM Y S	67,322.17	67,370.36	67,370.38	17	17	17	SECRETARIO ACADEMICO	U. de Guadalajara	1,144,477	1,145,296	1,145,297	3,435,070
U. de Guadalajara	D-062	MM Y S	64,270.59	64,487.33	64,547.55	17	17	17	SECRETARIO ADMINISTRATIVO	U. de Guadalajara	1,092,600	1,096,285	1,097,308	3,286,193
U. de Guadalajara	D-050	MM Y S	35,136.92	35,136.95	35,144.97	2	2	2	SECRETARIO DE COORDINACION DE AREA "B"	U. de Guadalajara	70,274	70,274	70,274	210,838
U. de Guadalajara	D-178	MM Y S	38,283.03	38,283.06	38,341.95	6	6	6	SECRETARIO DE COORDINACION DE AREA "D"	U. de Guadalajara	229,578	229,578	230,052	689,208
U. de Guadalajara	D-091	MM Y S	43,729.65	43,830.41	43,830.44	12	12	12	SECRETARIO DE COORDINACION GENERAL	U. de Guadalajara	524,756	525,965	525,965	1,576,686
U. de Guadalajara	D-060	MM Y S	74,510.35	74,510.38	74,510.40	1	1	1	SECRETARIO DE DIRECCION DE FINANZAS	U. de Guadalajara	74,510	74,510	74,510	223,531
U. de Guadalajara	D-102	MM Y S	35,985.84	36,225.82	36,327.81	17	16	17	SECRETARIO DE DIVISION	U. de Guadalajara	611,759	579,613	617,573	1,808,945
U. de Guadalajara	D-103	MM Y S	37,745.88	37,795.52	37,829.88	31	31	31	SECRETARIO DE DIVISION ACADEMICA	U. de Guadalajara	1,170,122	1,171,661	1,172,726	3,514,510
U. de Guadalajara	D-111	MM Y S	35,923.84	35,937.43	35,968.63	70	70	74	SECRETARIO DE ESCUELA	U. de Guadalajara	2,514,669	2,515,620	2,632,078	7,682,367
U. de Guadalajara	D-098	MM Y S	60,869.72	60,869.76	60,869.78	1	1	1	SECRETARIO DE LA CONTRALORIA GENERAL	U. de Guadalajara	60,870	60,870	60,870	182,609
U. de Guadalajara	D-071	MM Y S	85,264.72	85,264.76	85,264.78	1	1	1	SECRETARIO DE LA VICERECTORIA EJECUTIVA	U. de Guadalajara	85,265	85,265	85,265	255,794
U. de Guadalajara	D-179	MM Y S	98,990.75	98,990.79	98,990.81	1	1	1	SECRETARIO DE VINCULACION Y DES. EMPRESA	U. de Guadalajara	98,991	98,991	98,991	296,972
U. de Guadalajara	D-168	MM Y S	-	-	-	0	0	0	SECRETARIO DE VINCULACION Y DIF.CULTURAL	U. de Guadalajara	0	0	0	0
U. de Guadalajara	D-030	MM Y S	118,338.25	118,338.29	118,338.31	1	1	1	SECRETARIO GENERAL DE LA UNIVERSIDAD	U. de Guadalajara	118,338	118,338	118,338	355,015
U. de Guadalajara	C-032	MM Y S	33,210.66	33,210.69	33,210.71	1	1	1	SECRETARIO PART. DE LA SECRETARIA GRAL	U. de Guadalajara	33,211	33,211	33,211	99,632
U. de Guadalajara	C-050	MM Y S	21,803.88	21,827.63	21,851.36	16	16	16	SECRETARIO PART. DEL RECTOR DE CENTRO	U. de Guadalajara	348,862	349,242	349,622	1,047,726
U. de Guadalajara	C-031	MM Y S	33,194.66	33,194.69	33,194.71	1	1	1	SECRETARIO PART. VICERECTORIA EJECUTIVA	U. de Guadalajara	33,195	33,195	33,195	99,584
U. de Guadalajara	C-010	MM Y S	51,030.66	51,030.70	51,030.72	1	1	1	SECRETARIO PARTICULAR DEL RECTOR GENERAL	U. de Guadalajara	51,031	51,031	51,031	153,092
U. de Guadalajara	C-011	MM Y S	51,014.66	51,014.70	51,014.72	1	1	1	SECRETARIO PRIVADO DEL RECTOR GENERAL	U. de Guadalajara	51,015	51,015	51,015	153,044
U. de Guadalajara	D-075	MM Y S	77,045.85	77,045.88	77,045.90	1	1	1	SECRETARIO SECRETARIA GENERAL	U. de Guadalajara	77,046	77,046	77,046	231,138
U. de Guadalajara	D-095	MM Y S	42,837.72	42,837.75	42,837.77	1	1	1	SECRETARIO TECNICO	U. de Guadalajara	42,838	42,838	42,838	128,513
U. de Guadalajara	C-080	MM Y S	68,031.36	68,031.39	68,031.41	1	1	1	SECRETARIO TECNICO SECRETARIA GENERAL	U. de Guadalajara	68,031	68,031	68,031	204,094
U. de Guadalajara	C-051	MM Y S	18,081.70	18,081.74	18,081.76	1	1	1	SRIO PART.DIR.GRAL. DE SEMS	U. de Guadalajara	18,082	18,082	18,082	54,245
U. de Guadalajara	D-182	MM Y S	60,428.25	60,555.23	60,682.19	7	7	7	SUB DIRECTOR "A"	U. de Guadalajara	422,998	423,887	424,775	1,271,660
U. de Guadalajara	C-008	MM Y S	51,450.59	51,450.63	51,450.65	1	1	1	SUB-DIRECTOR	U. de Guadalajara	51,451	51,451	51,451	154,352
U. de Guadalajara	D-158	MM Y S	84,092.88	84,092.92	84,092.94	1	1	1	SUBDIRECTOR DE PRODUCCIONES UNIVERSITARI	U. de Guadalajara	84,093	84,093	84,093	252,279
U. de Guadalajara	D-089	MM Y S	48,065.33	48,155.98	48,156.00	7	7	7	SUBDIRECTOR REGIONAL DE RADIO	U. de Guadalajara	398,457	337,092	337,092	1,010,641
U. de Guadalajara	D-020	MM Y S	132,641.60	132,641.64	132,641.66	1	1	1	VICERECTOR EJECUTIVO	U. de Guadalajara	132,642	132,642	132,642	397,925
U. de Guadalajara	D-199	MM Y S	48,783.73	48,783.77	48,783.79	3	3	3	VISITADOR	U. de Guadalajara	146,351	146,351	146,351	439,054
											515,876,753.21	515,073,329.54	514,575,775.75	1,545,525,858.50

2do. TRIMESTRE DE ABRIL A JUNIO DE 2023 (MILES DE PESOS) **1,545,525.86**

Más otros conceptos del costo de la plantilla de personal: **148,180.21**

Estímulos al personal Docente **148,180.21**

Costo de la Plantilla y Estímulos al Personal Docente por el 2do. Trimestre 2023 **1,693,706.07**

Excedente del recurso proporcionado en el 2do. Trimestre de 2023 para servicios personales **262,551.12**

Total: **1,956,257.19**

ACUMULADO A JUNIO 2023 **3,497,972.92**

Ingreso Comprometido
 *Excedente de recursos recibidos en el periodo de abril a junio de 2023 comprometido por aplicar en:
 Prestaciones que se liquidarán en el transcurso y al final del ejercicio, tales como Prima Vacacional y Aguinaldo* **258,740.99**


Mtro. Gustavo A. Gárdenas Cutiño
 Director de Finanzas


Mtra. Celina Díaz Michel
 Coordinadora General de Recursos Humanos



UNIVERSIDAD DE GUADALAJARA


III. Desglose del gasto corriente destinado a su operación


DESTINO DE LOS RECURSOS FEDERALES QUE RECIBEN UNIVERSIDADES E INSTITUCIONES DE EDUCACIÓN MEDIA SUPERIOR Y SUPERIOR


En términos del artículo 37, fracción III, del Decreto de Presupuesto de Egresos de la Federación para el Ejercicio Fiscal 2023
Desglose del gasto corriente de operación

La información presentada es acumulada al periodo que se reporta
Del 01 de abril al 30 de junio de 2023

Universidad / Institución	Programa	Fracción III									SEGUNDO TRIMESTRE 2023		
		Materiales y Suministros			(Miles de pesos) Servicios Generales			Otros			ACUMULADO A JUNIO 2023		
		Abril	Mayo	Junio	Abril	Mayo	Junio	Abril	Mayo	Junio	Enero-Abril	Enero-Mayo	Enero-Junio
U · d e G u a d a l a j a r a	SUBSIDIOS FEDERALES PARA ORGANISMOS DESCENTRALIZADOS ESTATALES U006	12,243.05	12,243.05	12,243.05	42,850.69	42,850.69	42,850.69	6,121.53	6,121.53	6,121.53	205,945.54	267,160.81	328,376.08
	PROGRAMA PARA EL DESARROLLO PROFESIONAL DOCENTE (PRODEP) S247	0.00	0.00	0.00	0.00	0.00	0.00	0.00	884.12	-244.26	0.00	884.12	639.86
	EXTRAORDINARIO U006	0.00	0.00	0.00	0.00	0.00	0.00	0.00	0.00	0.00	0.00	0.00	0.00
	PROGRAMA DE EXPANSIÓN DE LA EDUCACIÓN MEDIA SUPERIOR Y SUPERIOR (PROEXES) U079	0.00	0.00	0.00	0.00	0.00	0.00	0.00	0.00	50,000.00	0.00	0.00	50,000.00
	BBB	0.00	0.00	0.00	0.00	0.00	0.00	0.00	0.00	0.00	0.00	0.00	0.00
	CCC	0.00	0.00	0.00	0.00	0.00	0.00	0.00	0.00	0.00	0.00	0.00	0.00
		0.00	0.00	0.00	0.00	0.00	0.00	0.00	0.00	0.00	0.00	0.00	0.00
	SUMA DEL MES	12,243.05	12,243.05	12,243.05	42,850.69	42,850.69	42,850.69	6,121.53	7,005.64	55,877.27	205,945.54	268,044.93	379,015.94
	SUMAS ACUMULADAS	12,243.05	24,486.11	36,729.16	79,579.85	122,430.54	165,281.23	171,402.76	178,408.40	234,285.67	61,215.27	123,314.66	234,285.67
	ACUMULADO DEL TRIMESTRE			36,729.16			128,552.07			69,004.44			234,285.67


Mtro. Gustavo A. Cárdenas Cutino
Director de Finanzas


Mtra. Paola Lyccette Corona Gutiérrez
Coordinadora General de Planeación y Evaluación


Dr. Ricardo Villanueva Lómeli
Rector General


L.C.P. Alfredo Najar Fuentes
Contralor General



UNIVERSIDAD DE GUADALAJARA

IV. Estados Financieros






U. de Guadalajara

Del 01 de abril al 30 de junio de 2023

(Miles de pesos)

RESUMEN DE ESTADO DE ACTIVIDADES

	JUNIO		ACUMULADO ENE. A JUN. 2023	
INGRESOS				
RECURSOS FEDERALES	2,190,542.86	100.00%	3,876,988.86	100.00%
TOTAL DE INGRESOS FEDERALES	<u>2,190,542.86</u>	<u>100.00%</u>	<u>3,876,988.86</u>	<u>100.00%</u>
EGRESOS				
PLANTILLA	1,956,257.19	89.30%	3,497,972.92	90.22%
MATERIALES SUMINISTROS	36,729.16	1.68%	65,675.22	1.69%
GASTOS GENERALES	128,552.07	5.87%	229,863.26	5.93%
OTROS	69,004.44	3.15%	83,477.46	2.15%
TOTAL DE EGRESOS FEDERALES	<u>2,190,542.86</u>	<u>100.00%</u>	<u>3,876,988.85</u>	<u>100.00%</u>
UTILIDAD O PÉRDIDA	<u>0.00</u>	<u>0.00%</u>	<u>0.00</u>	<u>0.00%</u>


Mtro. Gustavo A. Cárdenas Cutiño
Director de Finanzas


Dr. Ricardo Villanueva Lomelí
Rector General

NOTA:


La información presentada en este formato, no exime la entrega de la Fracción IV, "Los estados de situación financiera, analítico, así como el de origen y aplicación de recursos públicos federales", mismos que deberán anexar en la entrega trimestral.

Universidad de Guadalajara
Organismo Público Descentralizado
Estado de Actividades
Del 1 de Enero al 30 de Junio de 2023
(Cifras expresadas en pesos mexicanos)

Concepto

	2023	2022
INGRESOS Y OTROS BENEFICIOS		
Ingresos de Gestión		
Impuestos	\$885,835,156.89	\$692,076,848.63
Cuotas y Aportaciones de Seguridad Social	\$0.00	\$0.00
Contribuciones de Mejoras	\$0.00	\$0.00
Derechos	\$0.00	\$0.00
Productos	\$0.00	\$0.00
Aprovechamientos	\$204,547,785.16	\$98,845,350.92
Ingresos por Venta de Bienes y Prestación de Servicios	\$0.00	\$0.00
Participaciones, Aportaciones, Convenios, Incentivos Derivados de la Colaboración Fiscal, Fondos Distintos de Aportaciones, Transferencias, Asignaciones, Subsidios y Subvenciones, y Pensiones y Jubilaciones	\$681,287,371.73	\$593,231,497.71
Participaciones, Aportaciones, Convenios, Incentivos Derivados de la Colaboración Fiscal y Fondos Distintos de Aportaciones	\$7,348,635,144.27	\$6,802,980,592.16
Transferencias, Asignaciones, Subsidios y Subvenciones, y Pensiones y Jubilaciones	\$52,615,614.71	\$34,635,958.19
Otros ingresos y beneficios	\$7,296,019,529.56	\$6,768,344,633.97
Ingresos Financieros	\$42,641,811.06	\$37,068,336.32
Incremento por Variación de Inventarios	\$0.00	\$0.00
Disminución del Exceso de Estimaciones por Pérdida o Deterioro u Obsolescencia	\$0.00	\$0.00
Disminución del Exceso de Provisiones	\$0.00	\$0.00
Otros Ingresos y Beneficios Varios	\$0.00	\$0.00
TOTAL DE INGRESOS Y OTROS BENEFICIOS	\$42,641,811.06	\$37,068,336.32
GASTOS Y OTRAS PÉRDIDAS	\$8,277,112,112.22	\$7,532,125,777.11
Gastos de Funcionamiento		
Servicios Personales	\$5,710,015,224.94	\$5,425,500,920.56
Materiales y Suministros	\$5,116,347,956.96	\$4,939,756,068.40
Servicios Generales	\$146,314,035.46	\$101,797,472.20
Transferencias, Asignaciones, Subsidios y Otras Ayudas	\$447,353,232.52	\$383,947,379.96
Transferencias Internas y Asignaciones al Sector Público	\$140,529,432.33	\$39,426,854.27
Transferencias al Resto del Sector Público	\$0.00	\$0.00
Subsidios y Subvenciones	\$0.00	\$0.00
Ayudas Sociales	\$0.00	\$0.00
Pensionamientos y Jubilaciones	\$140,529,432.33	\$39,426,854.27
Transferencias a Fideicomisos, Mandatos y Contratos Análogos	\$0.00	\$0.00
Transferencias a la Seguridad Social	\$0.00	\$0.00
Donativos	\$0.00	\$0.00
Transferencias al Exterior	\$0.00	\$0.00
Participaciones y Aportaciones	\$0.00	\$0.00
Participaciones	\$0.00	\$0.00
Aportaciones	\$0.00	\$0.00
Convenios	\$0.00	\$0.00
Intereses, Comisiones y Otros Gastos de la Deuda Pública	\$0.00	\$0.00
Intereses de la Deuda Pública	\$0.00	\$0.00
Comisiones de la Deuda Pública	\$0.00	\$0.00
Gastos de la Deuda Pública	\$0.00	\$0.00
Costo por Coberturas	\$0.00	\$0.00
Apoyos Financieros	\$0.00	\$0.00
Otros Gastos y Pérdidas Extraordinarias	\$0.00	\$0.00
Estimaciones, Depreciaciones, Deterioros, Obsolescencia y Amortizaciones	\$508,183,749.28	\$498,350,841.51
Provisiones	\$503,045,198.62	\$496,823,356.13
Disminución de Inventarios	\$0.00	\$0.00
Otros Gastos	\$0.00	\$0.00
Inversión Pública	\$5,138,550.66	\$1,527,485.38
Inversión Pública no Capitalizable	\$0.00	\$0.00
TOTAL DE GASTOS Y OTRAS PERDIDAS	\$8,358,728,406.55	\$5,963,278,616.34
Resultados del Ejercicio (Ahorro/Desahorro)	\$1,918,383,705.67	\$1,568,847,160.77


Mtro. Gustavo A. Cárdenas-Cullino
Director de Finanzas


Dr. Ricardo Villanueva Lomeli
Rector General


C.P. Alfredo Najar Fuentes
Contralor General


Bajo protesta de decir verdad declaramos que los Estados Financieros son razonablemente correctos y son responsabilidad del emisor

Universidad de Guadalajara
Organismo Público Descentralizado
Estado de Situación Financiera
al 30 de Junio de 2023

(Cifras expresadas en pesos mexicanos)

Concepto	2023	2022	Concepto	2023	2022
ACTIVO			PASIVO		
Activo Circulante			Pasivo Circulante		
Efectivo y Equivalentes	\$3,547,569,953.53	\$3,212,441,031.59	Cuentas por Pagar a Corto Plazo	\$306,939,740.52	\$385,015,008.43
Derechos a Recibir Efectivo o Equivalentes	\$216,479,329.74	\$225,527,942.67	Documentos por Pagar a Corto Plazo	\$0.00	\$0.00
Derechos a Recibir Bienes o Servicios	\$1,655,088.65	\$10,576,298.50	Porción a Corto Plazo de la Deuda Pública a Largo Plazo	\$0.00	\$0.00
Inventarios	\$0.00	\$0.00	Títulos y Valores a Corto Plazo	\$0.00	\$0.00
Almacenes	\$0.00	\$0.00	Pasivos Diferidos a Corto Plazo	\$0.00	\$0.00
Estimación por Pérdida o Deterioro de Activos Circulantes	\$0.00	\$0.00	Fondos y Bienes de Terceros en Garantía y/o Administración a Corto Plazo	\$13,894,847.44	\$14,203,248.29
Otros Activos Circulantes	\$7,018,699.23	\$4,600,989.18	Provisiones a Corto Plazo	\$0.00	\$0.00
			Otros Pasivos a Corto Plazo	\$14,809,557.94	\$21,114,441.06
Total de Activos Circulantes	\$3,772,723,071.15	\$3,453,146,261.94	Total de Pasivos Circulantes	\$335,644,145.90	\$420,332,697.78
ACTIVO NO CIRCULANTE			PASIVO NO CIRCULANTE		
Inversiones Financieras a Largo Plazo	\$1,227,081,400.12	\$1,021,525,270.72	Cuentas por Pagar a Largo Plazo	\$0.00	\$0.00
Derechos a Recibir Efectivo o Equivalentes a Largo Plazo	\$27,611,210.19	\$33,607,394.52	Documentos por Pagar a Largo Plazo	\$0.00	\$0.00
Bienes Inmuebles, Infraestructura y Construcciones en Proceso	\$38,522,080,794.37	\$37,971,452,442.14	Deuda Pública a Largo Plazo	\$0.00	\$0.00
Bienes Muebles	\$6,317,051,908.16	\$6,128,118,025.40	Pasivos Diferidos a Largo Plazo	\$0.00	\$0.00
Activos Intangibles	\$140,397,524.57	\$131,894,599.25	Fondos y Bienes de Terceros en Garantía y/o Administración a Largo Plazo	\$0.00	\$0.00
Depreciación, Deterioro y Amortización Acumulada de Bienes	-\$8,747,844,885.41	-\$7,918,021,700.23	Provisiones a Largo Plazo	\$139,262,491.56	\$139,262,491.56
Activos Diferidos	\$62,407,736.76	\$154,775,783.16			
Estimación por Pérdida o Deterioro de Activos no Circulantes	\$0.00	\$0.00	Total de Pasivos No Circulantes	\$139,262,491.56	\$139,262,491.56
Otros Activos no Circulantes	\$0.00	\$0.00			
Total de Activos No Circulantes	\$37,548,785,688.76	\$37,523,351,814.96	TOTAL DEL PASIVO	\$474,906,637.46	\$559,595,189.34
TOTAL DEL ACTIVO	\$41,321,508,759.91	\$40,976,498,076.90	HACIENDA PÚBLICA / PATRIMONIO		
CUENTAS DE ORDEN			Hacienda pública / Patrimonio contribuido	\$520,964,073.07	\$514,494,953.07
Fideicomiso vivienda universitarios 47192-0	\$0.00	\$0.00	Aportaciones	\$0.00	\$0.00
Fideicomiso pensiones y jubilaciones	\$18,176,885,513.32	\$16,717,029,677.12	Donaciones de Capital	\$520,964,073.07	\$514,494,953.07
Bienes bajo contrato en comodato	\$280,207,445.61	\$280,207,445.61	Actualización de la Hacienda Pública/Patrimonio	\$0.00	\$0.00
Demandas judicial en proceso de resolución	\$214,205,578.51	\$203,430,572.33	Hacienda pública / Patrimonio generado	\$40,325,638,049.38	\$39,902,407,934.49
Total cuentas de orden	\$18,671,298,537.44	\$17,200,667,695.06	Resultados del Ejercicio (Ahorro/Desahorro)	\$1,918,383,705.67	\$1,568,847,160.77
			Resultados de Ejercicios anteriores	\$27,062,942,042.82	\$26,989,248,472.83
			Revalúos	\$11,344,312,300.89	\$11,344,312,300.89
			Reservas	\$0.00	\$0.00
			Rectificaciones de Resultados de Ejercicios Anteriores	\$0.00	\$0.00
			Exceso o Insuficiencia en la Actualización de la Hacienda Pública/Patrimonio	\$0.00	\$0.00
			Resultado por Posición Monetaria	\$0.00	\$0.00
			Resultado por Tenencia de Activos no Monetarios	\$0.00	\$0.00
			Total Hacienda Pública / Patrimonio	\$40,846,602,122.45	\$40,416,902,887.56
			TOTAL DEL PASIVO Y HACIENDA PÚBLICA/PATRIMONIO	\$41,321,508,759.91	\$40,976,498,076.90
			CUENTAS DE ORDEN		
			Vivienda trabajadores universitarios 47192-0	\$0.00	\$0.00
			Jubilaciones y pensiones trabajadores	\$18,176,885,513.32	\$16,717,029,677.12
			Contrato de comodato por bienes	\$280,207,445.61	\$280,207,445.61
			Resoluciones de demandas en proceso judicial	\$214,205,578.51	\$203,430,572.33
			Total cuentas de orden	\$18,671,298,537.44	\$17,200,667,695.06


Mtro. Gustavo A. Cárdenas Cutiño
Director de Finanzas



Dr. Ricardo Villanueva Lomeli
Rector General


C. Alfredo Najar Fuentes
Contralor General

Universidad de Guadalajara
Organismo Público Descentralizado
Estado de Variación en la Hacienda Pública
Del 1 de Enero al 30 de Junio de 2023
(Cifras expresadas en pesos mexicanos)

Concepto	Hacienda Pública/Patrimonio Contribuido	Hacienda Pública/Patrimonio Generado de Ejercicios Anteriores	Hacienda Pública/Patrimonio Generado del Ejercicio	Exceso o Insuficiencia en la actualización de la Hacienda Pública/Patrimonio	Total
Hacienda Pública/Patrimonio Contribuido Neto de 2022	\$514,494,953.07				\$514,494,953.07
Aportaciones					
Donaciones de capital	\$514,494,953.07				\$514,494,953.07
Actualización de la Hacienda Pública/Patrimonio					
Hacienda Pública/Patrimonio Generado Neto de 2022					
Resultados del Ejercicio (Ahorro/Desahorro)		\$38,333,560,773.72	\$1,568,847,160.77		\$39,902,407,934.49
Resultados de ejercicios anteriores			\$1,568,847,160.77		\$1,568,847,160.77
Revalúos		\$26,989,248,472.83			\$26,989,248,472.83
Reservas		\$11,344,312,300.89			\$11,344,312,300.89
Rectificaciones de Resultados de Ejercicios Anteriores					
Exceso o Insuficiencia en la Actualización de la Hacienda Pública/Patrimonio Neto de 2022					
Resultado por Posición Monetaria					
Resultado por Tenencia de Activos no Monetarios					
Hacienda Pública/Patrimonio Neto Final de 2022	\$514,494,953.07	\$38,333,560,773.72	\$1,568,847,160.77		\$40,416,902,887.56
Cambios en la Hacienda Pública/Patrimonio Contribuido Neto de 2023	\$6,469,120.00				\$6,469,120.00
Aportaciones					
Donaciones de Capital	\$6,469,120.00				\$6,469,120.00
Actualización de la Hacienda Pública/Patrimonio					
Variaciones de la Hacienda Pública/Patrimonio Generado Neto de 2023					
Resultados del Ejercicio (Ahorro/Desahorro)		\$73,693,569.99	\$349,536,544.90		\$423,230,114.89
Resultados de Ejercicios Anteriores			\$1,918,383,705.67		\$1,918,383,705.67
Revalúos		\$73,693,569.99			-\$1,495,153,590.78
Reservas					
Rectificaciones de Resultados de Ejercicios Anteriores					
Cambios en el Exceso o Insuficiencia en la Actualización de la Hacienda Pública/Patrimonio Neto de 2023					
Resultado por Posición Monetaria					
Resultado por Tenencia de Activos no Monetarios					
Hacienda Pública/Patrimonio Neto Final de 2023	\$520,964,073.07	\$38,407,254,343.71	\$1,918,383,705.67		\$40,846,602,122.45


Mtro. Gustavo A. Cárdenas Curiño
Director de Finanzas



Dr. Ricardo Villanueva Lomeli
Rector General



C.P. Alfredo Najar Fuentes
Contralor General


Bajo protesta de decir verdad declaramos que los Estados Financieros son razonablemente correctos y son responsabilidad del emisor

Universidad de Guadalajara
Organismo Público Descentralizado
Estado de Cambios en la Situación Financiera
Del 1 de Enero al 30 de Junio de 2023
(Cifras expresadas en pesos mexicanos)

Concepto	Origen	Aplicación
ACTIVO		
Activo Circulante		
Efectivo y Equivalentes	\$0.00	\$335,128,921.94
Derechos a Recibir Efectivo o Equivalentes	\$9,048,612.93	\$0.00
Derechos a Recibir Bienes o Servicios	\$8,921,209.85	\$0.00
Inventarios	\$0.00	\$0.00
Almacenes	\$0.00	\$0.00
Estimación por Pérdida o Deterioro de Activos Circulantes	\$0.00	\$0.00
Otros Activos Circulantes	\$0.00	\$0.00
Activo No Circulante	\$0.00	\$2,417,710.05
Inversiones Financieras a Largo Plazo	\$0.00	\$205,556,129.40
Derechos a Recibir Efectivo o Equivalentes a Largo Plazo	\$5,996,184.33	\$0.00
Bienes Inmuebles, Infraestructura y Construcciones en Proceso	\$0.00	\$550,628,352.23
Bienes Muebles	\$0.00	\$188,933,882.76
Activos Intangibles	\$0.00	\$8,502,925.32
Depreciación, Deterioro y Amortización Acumulada de Bienes	\$829,823,185.18	\$0.00
Activos Diferidos	\$92,368,046.40	\$0.00
Estimación por Pérdida o Deterioro de Activos no Circulantes	\$0.00	\$0.00
Otros Activos no Circulantes	\$0.00	\$0.00
PASIVO		
Pasivo Circulante		
Cuentas por Pagar a Corto Plazo	\$0.00	\$78,075,267.91
Documentos por Pagar a Corto Plazo	\$0.00	\$0.00
Porción a Corto Plazo de la Deuda Pública a Largo Plazo	\$0.00	\$0.00
Títulos y Valores a Corto Plazo	\$0.00	\$0.00
Pasivos Diferidos a Corto Plazo	\$0.00	\$0.00
Fondos y Bienes de Terceros en Garantía y/o Administración a Corto Plazo	\$0.00	\$308,400.85
Provisiones a Corto Plazo	\$0.00	\$0.00
Otros Pasivos a Corto Plazo	\$0.00	\$6,304,883.12
Pasivo No Circulante		
Cuentas por Pagar a Largo Plazo	\$0.00	\$0.00
Documentos por Pagar a Largo Plazo	\$0.00	\$0.00
Deuda Pública a Largo Plazo	\$0.00	\$0.00
Pasivos Diferidos a Largo Plazo	\$0.00	\$0.00
Fondos y Bienes de Terceros en Garantía y/o Administración a Largo Plazo	\$0.00	\$0.00
Provisiones a Largo Plazo	\$0.00	\$0.00
HACIENDA PÚBLICA/PATRIMONIO		
Hacienda Pública/Patrimonio Contribuido		
Aportaciones	\$0.00	\$0.00
Donaciones de Capital	\$6,469,120.00	\$0.00
Actualización de la Hacienda Pública/Patrimonio	\$0.00	\$0.00
Hacienda Pública/Patrimonio Generado		
Resultados del Ejercicio (Ahorro/ Desahorro)	\$349,536,544.90	\$0.00
Resultados de Ejercicios Anteriores	\$73,693,569.99	\$0.00
Revalúos	\$0.00	\$0.00
Reservas	\$0.00	\$0.00
Rectificaciones de Resultados de Ejercicios Anteriores	\$0.00	\$0.00
Exceso o Insuficiencia en la Actualización de la Hacienda Pública/Patrimonio	\$0.00	\$0.00
Resultado por Posición Monetaria	\$0.00	\$0.00
Resultado por Tenencia de Activos no Monetarios	\$0.00	\$0.00
TOTALES	\$1,375,856,473.58	\$1,375,856,473.58


Mtro. Gustavo A. Cárdenas Cútiño
Director de Finanzas


Dr. Ricardo Villanueva Lomeli
Rector General



C.P. Alfredo Najar Fuentes
Contralor General

Universidad de Guadalajara
Organismo Público Descentralizado
Estado Analítico del Activo
Del 1 de Enero al 30 de Junio de 2023
 (Cifras expresadas en pesos mexicanos)

Concepto	Saldo Inicial	Cargos del Periodo	Abonos del Periodo	Saldo Final	Variación del Periodo
ACTIVO	\$40,024,836,124.59	\$841,178,733,571.89	\$839,882,060,936.57	\$41,321,508,759.91	\$1,296,672,635.32
Activo Circulante	\$2,069,784,605.53	\$666,662,615,278.58	\$664,959,676,812.96	\$3,772,723,071.15	\$1,702,938,465.62
Efectivo y Equivalentes	\$1,850,021,404.18	\$658,370,712,737.62	\$656,673,164,188.27	\$3,547,569,953.53	\$1,697,548,549.35
Derechos a Recibir Efectivo o Equivalentes	\$208,861,884.77	\$8,275,627,567.87	\$8,268,010,122.90	\$216,479,329.74	\$7,617,444.97
Derechos a Recibir Bienes o Servicios	\$0.00	\$11,531,536.40	\$9,876,447.75	\$1,655,088.65	\$1,655,088.65
Inventarios	\$0.00	\$0.00	\$0.00	\$0.00	\$0.00
Almacenes	\$0.00	\$0.00	\$0.00	\$0.00	\$0.00
Estimación por Pérdida o Deterioro de Activos Circulantes	\$0.00	\$0.00	\$0.00	\$0.00	\$0.00
Otros Activos Circulantes	\$10,901,316.58	\$4,743,436.69	\$8,626,054.04	\$7,018,699.23	-\$3,882,617.35
Activo No Circulante	\$37,955,051,519.06	\$174,516,118,293.31	\$174,922,384,123.61	\$37,548,785,688.76	-\$406,265,830.30
Inversiones Financieras a Largo Plazo	\$1,366,757,724.73	\$173,767,992,098.64	\$173,907,668,423.25	\$1,227,081,400.12	-\$139,676,324.61
Derechos a Recibir Efectivo o Equivalentes a Largo Plazo	\$35,624,219.08	\$1,049,328.61	\$9,062,337.50	\$27,611,210.19	-\$8,013,008.89
Bienes Inmuebles, Infraestructura y Construcciones en Proceso	\$38,311,620,309.59	\$484,976,104.88	\$274,515,620.10	\$38,522,080,794.37	\$210,460,484.78
Bienes Muebles	\$6,304,476,551.63	\$108,265,214.80	\$95,689,858.27	\$6,317,051,908.16	\$12,575,356.53
Activos Intangibles	\$137,510,457.63	\$21,387,835.70	\$18,500,768.76	\$140,397,524.57	\$2,887,066.94
Depreciación, Deterioro y Amortización Acumulada de Bienes	-\$8,354,844,066.05	\$84,434,021.82	\$477,434,841.18	-\$8,747,844,885.41	-\$393,000,819.36
Activos Diferidos	\$153,906,322.45	\$48,013,688.86	\$139,512,274.55	\$62,407,736.76	-\$91,498,585.69
Estimación por Pérdida o Deterioro de Activos no Circulantes	\$0.00	\$0.00	\$0.00	\$0.00	\$0.00
Otros Activos no Circulantes	\$0.00	\$0.00	\$0.00	\$0.00	\$0.00


 Mtro. Gustavo A. Cárdenas Cutiño
 Director de Finanzas


 Dr. Ricardo Villanueva Lomelí
 Rector General


 C.P. Alfredo Najjar Fuentes
 Contralor General


Bajo protesta de decir verdad declaramos que los Estados Financieros son razonablemente correctos y son responsabilidad del emisor

Universidad de Guadalajara
 Organismo Público Descentralizado
Estado Analítico de la Deuda Pública y Otros Pasivos
 Del 1 de Enero al 30 de Junio de 2023
 (Cifras expresadas en pesos mexicanos)

Denominación de las Deudas	Moneda de Contratación	Institución o País Acreedor	Saldo Inicial del Periodo	Saldo Final del Periodo
DEUDA PÚBLICA				
Corto Plazo				
Deuda Interna				
Instituciones de Crédito				
Títulos y Valores				
Arrendamientos Financieros				
Deuda Externa				
Organismos Financieros Internacionales				
Deuda Bilateral				
Títulos y Valores				
Arrendamientos Financieros				
Subtotal de Deuda Pública a Corto Plazo			\$0.00	\$0.00
Largo Plazo				
Deuda Interna				
Instituciones de Crédito				
Títulos y Valores				
Arrendamientos Financieros				
Deuda Externa				
Organismos Financieros Internacionales				
Deuda Bilateral				
Títulos y Valores				
Arrendamientos Financieros				
Subtotal de Deuda Pública a Largo Plazo			\$0.00	\$0.00
Total de Otros Pasivos			\$737,930,459.33	\$474,906,637.46
Total de Deuda Pública y Otros Pasivos			\$737,930,459.33	\$474,906,637.46



Mtro. Gustavo A. Cárdenas Cubiño
 Director de Finanzas



Dr. Ricardo Villanueva Lomeli
 Rector General



C.P. Alfredo Najjar Fuentes
 Contralor General

Bajo protesta de decir verdad declaramos que los Estados Financieros son razonablemente correctos y son responsabilidad del emisor



UNIVERSIDAD DE GUADALAJARA

V. La información sobre matrícula de inicio y fin de cada ciclo escolar

INFORME DE MATRÍCULA

NOMBRE DE LA INSTITUCIÓN: UNIVERSIDAD DE GUADALAJARA

Fecha de Captura: 04/07/2023

Informe Reportado del Trimestre:			
1°	2°	3°	4°
	X		

MODALIDAD ESCOLARIZADA

CENTRO UNIVERSITARIO DE ARTE ARQUITECTURA Y DISEÑO

NOMBRE DEL CAMPUS	NIVEL	ESCUELA	MUNICIPIO	PRIMER INGRESO			RE INGRESO			MATRÍCULA TOTAL		
				H	M	Total	H	M	Total	H	M	Total
TECNICO EN MUSICA	NMS	CENTRO UNIVERSITARIO DE ARTE ARQUITECTURA Y DISEÑO SEDE EX CLAUSTRO DE SAN AGUSTIN	GUADALAJARA	0	0	0	207	107	314	207	107	314
TOTAL				0	0	0	207	107	314	207	107	314
				H	M	Total	H	M	Total	H	M	Total
LICEN												
LICENCIATURA EN ARQUITECTURA		CENTRO UNIVERSITARIO DE ARTE ARQUITECTURA Y DISEÑO	GUADALAJARA	107	95	202	1,028	845	1,873	1,135	940	2,075
LICENCIATURA EN DISEÑO DE INTERIORES Y AMBIENTACION		CENTRO UNIVERSITARIO DE ARTE ARQUITECTURA Y DISEÑO	GUADALAJARA	9	49	58	42	447	489	51	498	547
LICENCIATURA EN DISEÑO DE MODAS		CENTRO UNIVERSITARIO DE ARTE ARQUITECTURA Y DISEÑO	GUADALAJARA	8	37	45	83	224	287	71	261	332
LICENCIATURA EN DISEÑO INDUSTRIAL		CENTRO UNIVERSITARIO DE ARTE ARQUITECTURA Y DISEÑO	GUADALAJARA	44	38	82	235	280	525	279	328	607
LICENCIATURA EN DISEÑO PARA LA COMUNICACION GRAFICA		CENTRO UNIVERSITARIO DE ARTE ARQUITECTURA Y DISEÑO	GUADALAJARA	48	105	153	363	717	1,080	411	822	1,233
LICENCIATURA EN DISEÑO, ARTE Y TECNOLOGIAS INTERACTIVAS		CENTRO UNIVERSITARIO DE ARTE ARQUITECTURA Y DISEÑO	GUADALAJARA	8	18	26	89	104	173	77	122	199
LICENCIATURA EN URBANISTICA Y MEDIO AMBIENTE		CENTRO UNIVERSITARIO DE ARTE ARQUITECTURA Y DISEÑO	GUADALAJARA	16	14	30	137	131	268	153	145	298
LICENCIATURA EN MUSICA		CENTRO UNIVERSITARIO DE ARTE ARQUITECTURA Y DISEÑO SEDE EX CLAUSTRO DE SAN AGUSTIN	GUADALAJARA	0	0	0	128	89	198	129	89	198
LICENCIATURA EN ARTES AUDIOVISUALES		CENTRO UNIVERSITARIO DE ARTE ARQUITECTURA Y DISEÑO SEDE EX CLAUSTRO DE SANTA MARIA	GUADALAJARA	13	7	20	43	26	71	56	35	91
LICENCIATURA EN ARTES ESCENICAS PARA LA EXPRESION DANCIstica		CENTRO UNIVERSITARIO DE ARTE ARQUITECTURA Y DISEÑO SEDE EX CLAUSTRO DE SANTA MARIA	GUADALAJARA	10	20	30	72	183	255	82	203	285
LICENCIATURA EN ARTES ESCENICAS PARA LA EXPRESION TEATRAL		CENTRO UNIVERSITARIO DE ARTE ARQUITECTURA Y DISEÑO SEDE EX CLAUSTRO DE SANTA MARIA	GUADALAJARA	10	13	23	68	80	158	78	103	181
LICENCIATURA EN ARTES VISUALES PARA LA EXPRESION FOTOGRAFICA		CENTRO UNIVERSITARIO DE ARTE ARQUITECTURA Y DISEÑO SEDE EX CLAUSTRO DE SANTA MARIA	GUADALAJARA	15	27	42	173	208	379	166	233	421
LICENCIATURA EN ARTES VISUALES PARA LA EXPRESION PLASTICA		CENTRO UNIVERSITARIO DE ARTE ARQUITECTURA Y DISEÑO SEDE EX CLAUSTRO DE SANTA MARIA	GUADALAJARA	21	36	57	146	317	465	189	353	522
TOTAL				369	459	768	2,578	3,651	6,221	2,879	4,110	6,989

INFORME DE MATRÍCULA

NOMBRE DE LA INSTITUCIÓN: UNIVERSIDAD DE GUADALAJARA

Fecha de Captura: 04/07/2023

Informe Reportado del Trimestre:			
1°	2°	3°	4°
	X		

MTRIA			H	M	Total	H	M	Total	H	M	Total
MAESTRIA EN CIENCIAS DE LA AROUITECTURA	CENTRO UNIVERSITARIO DE ARTE ARQUITECTURA Y DISEÑO	GUADALAJARA	0	0	0	15	12	27	15	12	27
MAESTRIA EN DISEÑO DE INFORMACION Y COMUNICACION DIGITAL	CENTRO UNIVERSITARIO DE ARTE ARQUITECTURA Y DISEÑO	GUADALAJARA	0	0	0	1	5	6	1	5	6
MAESTRIA EN DISEÑO E INNOVACION INDUSTRIAL	CENTRO UNIVERSITARIO DE ARTE ARQUITECTURA Y DISEÑO	GUADALAJARA	0	0	0	8	5	12	6	6	12
MAESTRIA EN DISEÑO Y DESARROLLO DE NUEVOS PRODUCTOS	CENTRO UNIVERSITARIO DE ARTE ARQUITECTURA Y DISEÑO	GUADALAJARA	0	0	0	5	1	6	5	1	6
MAESTRIA EN ERGONOMIA	CENTRO UNIVERSITARIO DE ARTE ARQUITECTURA Y DISEÑO	GUADALAJARA	0	0	0	7	6	13	7	6	13
MAESTRIA EN ESTUDIOS EN LITERACIDAD	CENTRO UNIVERSITARIO DE ARTE ARQUITECTURA Y DISEÑO	GUADALAJARA	0	0	0	3	7	10	3	7	10
MAESTRIA EN GESTION Y DESARROLLO CULTURAL	CENTRO UNIVERSITARIO DE ARTE ARQUITECTURA Y DISEÑO	GUADALAJARA	8	12	20	8	15	24	17	27	44
MAESTRIA EN PROCESOS Y EXPRESION GRAFICA EN LA PROYECTACION ARQUITECTONICA-URBANA	CENTRO UNIVERSITARIO DE ARTE ARQUITECTURA Y DISEÑO	GUADALAJARA	0	0	0	13	13	26	13	13	26
MAESTRIA EN URBANISMO Y TERRITORIO	CENTRO UNIVERSITARIO DE ARTE ARQUITECTURA Y DISEÑO	GUADALAJARA	4	6	10	5	7	12	9	13	22
MAESTRIA EN EDUCACION Y EXPRESION PARA LAS ARTES	CENTRO UNIVERSITARIO DE ARTE ARQUITECTURA Y DISEÑO SEDE EX CLAUSTRO DE SANTA MARIA	GUADALAJARA	7	6	13	0	0	0	7	6	13
MAESTRIA EN LITERACIDAD	CENTRO UNIVERSITARIO DE ARTE ARQUITECTURA Y DISEÑO SEDE EX CLAUSTRO DE SANTA MARIA	GUADALAJARA	0	0	0	1	1	2	1	1	2
TOTAL			19	24	43	65	73	138	64	97	161
DOCTO			H	M	Total	H	M	Total	H	M	Total
DOCTORADO EN ARTE Y CULTURA	CENTRO UNIVERSITARIO DE ARTE ARQUITECTURA Y DISEÑO	GUADALAJARA	0	0	0	8	6	14	6	6	14
DOCTORADO EN CIUDAD, TERRITORIO Y SUSTENTABILIDAD	CENTRO UNIVERSITARIO DE ARTE ARQUITECTURA Y DISEÑO	GUADALAJARA	0	0	0	17	11	28	17	11	28
DOCTORADO EN INNOVACION PARA EL HABITAT SUSTENTABLE	CENTRO UNIVERSITARIO DE ARTE ARQUITECTURA Y DISEÑO	GUADALAJARA	4	3	7	4	3	7	8	6	14
TOTAL			4	3	7	29	20	49	33	23	56
TOTAL CAMPUS			332	486	818	2,871	3,851	6,722	3,203	4,337	7,540

INFORME DE MATRÍCULA

NOMBRE DE LA INSTITUCIÓN: UNIVERSIDAD DE GUADALAJARA

Fecha de Captura: 04/07/2023

Informe Reportado del Trimestre:			
1°	2°	3°	4°
	X		

NOMBRE DEL CAMPUS NIVEL LICEN	ESCUELA	MUNICIPIO	CENTRO UNIVERSITARIO DE LOS ALTOS								
			PRIMER INGRESO			RE INGRESO			MATRÍCULA TOTAL		
			H	M	Total	H	M	Total	H	M	Total
ABOGADO	CENTRO UNIVERSITARIO DE LOS ALTOS	TEPATITLAN DE MORELOS	13	29	42	101	213	314	114	242	356
INGENIERIA AGRONINDUSTRIAL	CENTRO UNIVERSITARIO DE LOS ALTOS	TEPATITLAN DE MORELOS	0	0	0	88	71	159	88	71	159
INGENIERIA EN COMPUTACION	CENTRO UNIVERSITARIO DE LOS ALTOS	TEPATITLAN DE MORELOS	0	0	0	122	24	146	122	24	146
INGENIERIA EN SISTEMAS PECUARIOS	CENTRO UNIVERSITARIO DE LOS ALTOS	TEPATITLAN DE MORELOS	0	0	0	110	40	150	110	40	150
LICENCIATURA EN ADMINISTRACION	CENTRO UNIVERSITARIO DE LOS ALTOS	TEPATITLAN DE MORELOS	17	20	37	86	128	214	103	148	251
LICENCIATURA EN CIRUJANO DENTISTA	CENTRO UNIVERSITARIO DE LOS ALTOS	TEPATITLAN DE MORELOS	17	28	46	97	280	377	114	309	423
LICENCIATURA EN CONTADURIA PUBLICA	CENTRO UNIVERSITARIO DE LOS ALTOS	TEPATITLAN DE MORELOS	18	23	41	77	150	227	85	173	258
LICENCIATURA EN ENFERMERA	CENTRO UNIVERSITARIO DE LOS ALTOS	TEPATITLAN DE MORELOS	6	31	38	42	243	285	80	274	324
LICENCIATURA EN MEDICINA VETERINARIA Y ZOOTECNIA	CENTRO UNIVERSITARIO DE LOS ALTOS	TEPATITLAN DE MORELOS	18	23	41	98	123	222	117	146	263
LICENCIATURA EN NEGOCIOS INTERNACIONALES	CENTRO UNIVERSITARIO DE LOS ALTOS	TEPATITLAN DE MORELOS	18	23	41	87	174	261	105	187	302
LICENCIATURA EN NUTRICION	CENTRO UNIVERSITARIO DE LOS ALTOS	TEPATITLAN DE MORELOS	8	35	43	38	271	309	48	308	352
LICENCIATURA EN PSICOLOGIA	CENTRO UNIVERSITARIO DE LOS ALTOS	TEPATITLAN DE MORELOS	8	33	41	43	231	274	49	264	313
LICENCIATURA EN QUIMICO FARMACEUTICO BILOGO	CENTRO UNIVERSITARIO DE LOS ALTOS	TEPATITLAN DE MORELOS	9	32	41	0	0	0	9	32	41
MEDICO CIRUJANO Y PARTERO	CENTRO UNIVERSITARIO DE LOS ALTOS	TEPATITLAN DE MORELOS	15	34	49	186	289	465	201	303	304
TOTAL			147	312	459	1,176	2,217	3,393	1,323	2,529	3,852
ESPEC			H	M	Total	H	M	Total	H	M	Total
ESPECIALIDAD EN ENDOCRONIA	CENTRO UNIVERSITARIO DE LOS ALTOS	TEPATITLAN DE MORELOS	0	0	0	5	3	8	5	3	8
ESPECIALIDAD EN ODONTOPEDIATRIA	CENTRO UNIVERSITARIO DE LOS ALTOS	TEPATITLAN DE MORELOS	0	0	0	2	6	8	2	6	8
TOTAL			0	0	0	7	9	16	7	9	16

INFORME DE MATRÍCULA

NOMBRE DE LA INSTITUCIÓN: UNIVERSIDAD DE GUADALAJARA

Fecha de Captura: 04/07/2023

Informe Reportado del Trimestre:			
1°	2°	3°	4°
	X		

MTRIA			H	M	Total	H	M	Total	H	M	Total
MAESTRIA EN PROCESOS INNOVADORES EN EL APRENDIZAJE	CENTRO UNIVERSITARIO DE LOS ALTOS	TEPATILAN DE MORELOS	3	2	5	2	4	6	5	6	11
MAESTRIA EN PRODUCCION ANIMAL SUSTENTABLE	CENTRO UNIVERSITARIO DE LOS ALTOS	TEPATILAN DE MORELOS	0	0	0	6	3	9	6	3	9
TOTAL			3	2	5	8	7	15	11	9	20
DOCTO			H	M	Total	H	M	Total	H	M	Total
DOCTORADO EN BIOCIENCIAS	CENTRO UNIVERSITARIO DE LOS ALTOS	TEPATILAN DE MORELOS	0	0	0	11	17	28	11	17	28
TOTAL			0	0	0	11	17	28	11	17	28
TOTAL CAMPUS			150	314	464	1,202	2,250	3,452	1,352	2,564	3,916

INFORME DE MATRÍCULA

NOMBRE DE LA INSTITUCIÓN: UNIVERSIDAD DE GUADALAJARA

Fecha de Captura: 04/07/2023

Informe Reportado del Trimestre:

1°	2°	3°	4°
	X		

NOMBRE DEL CAMPUS	NIVEL	ESCUELA	MUNICIPIO	PRIMER INGRESO			RE INGRESO			MATRÍCULA TOTAL		
				H	M	Total	H	M	Total	H	M	Total
LICEN												
INGENIERO AGRONOMO		CENTRO UNIVERSITARIO DE CIENCIAS BIOLÓGICAS Y AGROPECUARIAS	ZAPOPAN	168	74	242	953	431	1,384	1,121	505	1,626
LICENCIATURA EN AGRONEGOCIOS		CENTRO UNIVERSITARIO DE CIENCIAS BIOLÓGICAS Y AGROPECUARIAS	ZAPOPAN	20	8	28	78	74	152	96	82	180
LICENCIATURA EN BIOLOGIA		CENTRO UNIVERSITARIO DE CIENCIAS BIOLÓGICAS Y AGROPECUARIAS	ZAPOPAN	86	113	209	570	856	1,428	866	971	1,637
LICENCIATURA EN CIENCIA DE LOS ALIMENTOS		CENTRO UNIVERSITARIO DE CIENCIAS BIOLÓGICAS Y AGROPECUARIAS	ZAPOPAN	9	23	32	47	103	150	56	126	182
LICENCIATURA EN MEDICINA VETERINARIA Y ZOOTECNIA		CENTRO UNIVERSITARIO DE CIENCIAS BIOLÓGICAS Y AGROPECUARIAS	ZAPOPAN	89	197	286	541	1,365	1,906	610	1,502	2,172
TOTAL				362	415	777	2,189	2,631	5,020	2,551	3,246	5,797
ESPEC												
ESPECIALIDAD EN PRODUCCION PORCINA		CENTRO UNIVERSITARIO DE CIENCIAS BIOLÓGICAS Y AGROPECUARIAS	ZAPOPAN	3	3	6	0	0	0	3	3	6
TOTAL				3	3	6	0	0	0	3	3	6
MTRIA												
MAESTRIA EN AGRICULTURA PROTEGIDA		CENTRO UNIVERSITARIO DE CIENCIAS BIOLÓGICAS Y AGROPECUARIAS	ZAPOPAN	0	0	0	2	0	2	2	0	2
MAESTRIA EN CIENCIA DEL COMPORTAMIENTO		CENTRO UNIVERSITARIO DE CIENCIAS BIOLÓGICAS Y AGROPECUARIAS	ZAPOPAN	14	15	29	10	12	22	24	27	51
MAESTRIA EN CIENCIAS DE LA SALUD AMBIENTAL		CENTRO UNIVERSITARIO DE CIENCIAS BIOLÓGICAS Y AGROPECUARIAS	ZAPOPAN	0	0	0	1	12	13	1	12	13
MAESTRIA EN CIENCIAS EN BIOSISTEMATICA Y MANEJO DE RECURSOS NATURALES Y AGRICOLAS		CENTRO UNIVERSITARIO DE CIENCIAS BIOLÓGICAS Y AGROPECUARIAS	ZAPOPAN	0	0	0	12	17	29	12	17	29
MAESTRIA EN EDUCACION AMBIENTAL		CENTRO UNIVERSITARIO DE CIENCIAS BIOLÓGICAS Y AGROPECUARIAS	ZAPOPAN	0	0	0	2	21	23	2	21	23
MAESTRIA EN TECNOLOGIA DE SEMILLAS		CENTRO UNIVERSITARIO DE CIENCIAS BIOLÓGICAS Y AGROPECUARIAS	ZAPOPAN	1	0	1	1	0	1	2	0	2
MAESTRIA INTERINSTITUCIONAL EN PRODUCCION PECUARIA		CENTRO UNIVERSITARIO DE CIENCIAS BIOLÓGICAS Y AGROPECUARIAS	ZAPOPAN	0	0	0	4	5	9	4	5	9
TOTAL				15	15	30	32	67	99	47	82	129

INFORME DE MATRÍCULA

NOMBRE DE LA INSTITUCIÓN: UNIVERSIDAD DE GUADALAJARA

Fecha de Captura: 04/07/2023

Informe Reportado del Trimestre:			
1°	2°	3°	4°
	X		

DOCTO			H	M	Total	H	M	Total	H	M	Total
DOCTORADO EN CIENCIA DEL COMPORTAMIENTO	CENTRO UNIVERSITARIO DE CIENCIAS BIOLÓGICAS Y AGROPECUARIAS	ZAPOPAN	0	0	0	10	6	16	10	6	16
DOCTORADO EN CIENCIAS EN BIOSISTEMÁTICA, ECOLOGÍA Y MANEJO DE RECURSOS NATURALES Y AGRÍCOLAS	CENTRO UNIVERSITARIO DE CIENCIAS BIOLÓGICAS Y AGROPECUARIAS	ZAPOPAN	0	0	0	17	7	24	17	7	24
		TOTAL	0	0	0	27	13	40	27	13	40
		TOTAL CAMPUS	380	433	813	2,248	2,911	5,159	2,628	3,344	5,972

INFORME DE MATRÍCULA

NOMBRE DE LA INSTITUCIÓN: UNIVERSIDAD DE GUADALAJARA

Fecha de Captura: 04/07/2023

Informe Reportado del Trimestre:			
1°	2°	3°	4°
	X		

NOMBRE DEL CAMPUS NIVEL LICEN	ESCUELA	MUNICIPIO	CENTRO UNIVERSITARIO DE CIENCIAS ECONOMICO ADMINISTRATIVAS			RE INGRESO			MATRÍCULA TOTAL		
			PRIMER INGRESO			RE INGRESO			MATRÍCULA TOTAL		
			H	M	Total	H	M	Total	H	M	Total
INGENIERIA EN NEGOCIOS	CENTRO UNIVERSITARIO DE CIENCIAS ECONOMICO ADMINISTRATIVAS	ZAPOPAN	79	44	123	248	251	501	327	207	624
LICENCIATURA EN ADMINISTRACION	CENTRO UNIVERSITARIO DE CIENCIAS ECONOMICO ADMINISTRATIVAS	ZAPOPAN	187	171	358	1,094	1,227	2,291	1,291	1,308	2,649
LICENCIATURA EN ADMINISTRACION FINANCIERA Y SISTEMAS	CENTRO UNIVERSITARIO DE CIENCIAS ECONOMICO ADMINISTRATIVAS	ZAPOPAN	154	94	248	911	710	1,621	1,095	804	1,899
LICENCIATURA EN ADMINISTRACION GUBERNAMENTAL Y POLITICAS PUBLICAS	CENTRO UNIVERSITARIO DE CIENCIAS ECONOMICO ADMINISTRATIVAS	ZAPOPAN	26	24	50	192	182	374	221	200	427
LICENCIATURA EN CONTADURIA PUBLICA	CENTRO UNIVERSITARIO DE CIENCIAS ECONOMICO ADMINISTRATIVAS	ZAPOPAN	228	222	450	1,380	1,443	2,803	1,588	1,665	3,253
LICENCIATURA EN ECONOMIA	CENTRO UNIVERSITARIO DE CIENCIAS ECONOMICO ADMINISTRATIVAS	ZAPOPAN	84	27	111	332	147	479	386	174	560
LICENCIATURA EN GESTION DE NEGOCIOS GASTRONOMICOS	CENTRO UNIVERSITARIO DE CIENCIAS ECONOMICO ADMINISTRATIVAS	ZAPOPAN	57	78	135	262	514	776	319	592	911
LICENCIATURA EN GESTION Y ECONOMIA AMBIENTAL	CENTRO UNIVERSITARIO DE CIENCIAS ECONOMICO ADMINISTRATIVAS	ZAPOPAN	25	18	44	102	148	250	127	167	294
LICENCIATURA EN MERCADOTECHIA	CENTRO UNIVERSITARIO DE CIENCIAS ECONOMICO ADMINISTRATIVAS	ZAPOPAN	120	180	300	804	1,110	1,914	924	1,280	2,214
LICENCIATURA EN NEGOCIOS INTERNACIONALES	CENTRO UNIVERSITARIO DE CIENCIAS ECONOMICO ADMINISTRATIVAS	ZAPOPAN	214	224	438	1,244	1,808	3,052	1,458	2,032	3,490
LICENCIATURA EN RECURSOS HUMANOS	CENTRO UNIVERSITARIO DE CIENCIAS ECONOMICO ADMINISTRATIVAS	ZAPOPAN	37	120	157	162	786	948	199	906	1,105
LICENCIATURA EN RELACIONES PUBLICAS Y COMUNICACION	CENTRO UNIVERSITARIO DE CIENCIAS ECONOMICO ADMINISTRATIVAS	ZAPOPAN	33	64	97	142	402	544	175	466	641
LICENCIATURA EN TECNOLOGIAS DE LA INFORMACION	CENTRO UNIVERSITARIO DE CIENCIAS ECONOMICO ADMINISTRATIVAS	ZAPOPAN	80	26	106	404	111	515	484	137	621
LICENCIATURA EN TURISMO	CENTRO UNIVERSITARIO DE CIENCIAS ECONOMICO ADMINISTRATIVAS	ZAPOPAN	48	130	185	194	733	927	240	872	1,112
TOTAL			1,343	1,432	2,775	7,421	9,574	16,995	8,764	11,006	19,770

INFORME DE MATRÍCULA

NOMBRE DE LA INSTITUCIÓN: UNIVERSIDAD DE GUADALAJARA

Fecha de Captura: 04/07/2023

Informe Reportado del Trimestre:			
1°	2°	3°	4°
	X		

MTRIA			H	M	Total	H	M	Total	H	M	Total
MAESTRIA EN ADMINISTRACION DE NEGOCIOS	CENTRO UNIVERSITARIO DE CIENCIAS ECONOMICO ADMINISTRATIVAS	ZAPOPAN	23	18	41	82	65	147	105	83	189
MAESTRIA EN ANALISIS TRIBUTARIO	CENTRO UNIVERSITARIO DE CIENCIAS ECONOMICO ADMINISTRATIVAS	ZAPOPAN	0	0	0	1	0	1	1	0	1
MAESTRIA EN CIENCIA DE LOS DATOS	CENTRO UNIVERSITARIO DE CIENCIAS ECONOMICO ADMINISTRATIVAS	ZAPOPAN	0	0	0	25	7	32	25	7	32
MAESTRIA EN DIRECCION DE MERCADOTECHIA	CENTRO UNIVERSITARIO DE CIENCIAS ECONOMICO ADMINISTRATIVAS	ZAPOPAN	5	3	8	28	40	68	33	43	76
MAESTRIA EN ECONOMIA	CENTRO UNIVERSITARIO DE CIENCIAS ECONOMICO ADMINISTRATIVAS	ZAPOPAN	0	0	0	15	5	20	15	5	20
MAESTRIA EN EDUCACION SUPERIOR INTERNACIONAL	CENTRO UNIVERSITARIO DE CIENCIAS ECONOMICO ADMINISTRATIVAS	ZAPOPAN	0	0	0	2	8	10	2	8	10
MAESTRIA EN ESTUDIOS DEL TURISMO	CENTRO UNIVERSITARIO DE CIENCIAS ECONOMICO ADMINISTRATIVAS	ZAPOPAN	0	0	0	2	1	3	2	1	3
MAESTRIA EN ESTUDIOS FISCALES	CENTRO UNIVERSITARIO DE CIENCIAS ECONOMICO ADMINISTRATIVAS	ZAPOPAN	13	9	22	24	25	49	37	34	71
MAESTRIA EN FINANZAS	CENTRO UNIVERSITARIO DE CIENCIAS ECONOMICO ADMINISTRATIVAS	ZAPOPAN	8	5	13	48	35	83	56	40	96
MAESTRIA EN FINANZAS EMPRESARIALES	CENTRO UNIVERSITARIO DE CIENCIAS ECONOMICO ADMINISTRATIVAS	ZAPOPAN	0	0	0	1	0	1	1	0	1
MAESTRIA EN GESTION DE LA SEGURIDAD Y SALUD EN EL TRABAJO	CENTRO UNIVERSITARIO DE CIENCIAS ECONOMICO ADMINISTRATIVAS	ZAPOPAN	0	0	0	13	17	30	13	17	30
MAESTRIA EN GESTION Y POLÍTICAS DE LA EDUCACION SUPERIOR	CENTRO UNIVERSITARIO DE CIENCIAS ECONOMICO ADMINISTRATIVAS	ZAPOPAN	0	0	0	7	8	15	7	8	15
MAESTRIA EN INNOVACION SOCIAL Y GESTION DEL BIENESTAR	CENTRO UNIVERSITARIO DE CIENCIAS ECONOMICO ADMINISTRATIVAS	ZAPOPAN	5	7	12	6	15	21	11	22	33
MAESTRIA EN NEGOCIOS INTERNACIONALES	CENTRO UNIVERSITARIO DE CIENCIAS ECONOMICO ADMINISTRATIVAS	ZAPOPAN	0	0	0	1	3	4	1	3	4
MAESTRIA EN NEGOCIOS Y ESTUDIOS ECONOMICOS	CENTRO UNIVERSITARIO DE CIENCIAS ECONOMICO ADMINISTRATIVAS	ZAPOPAN	0	0	0	5	12	17	5	12	17
MAESTRIA EN POLITICAS PUBLICAS	CENTRO UNIVERSITARIO DE CIENCIAS ECONOMICO ADMINISTRATIVAS	ZAPOPAN	4	2	6	11	11	22	15	13	28
MAESTRIA EN RELACIONES ECONOMICAS INTERNACIONALES Y COOPERACION	CENTRO UNIVERSITARIO DE CIENCIAS ECONOMICO ADMINISTRATIVAS	ZAPOPAN	0	0	0	3	1	4	3	1	4
MAESTRIA EN RESOLUCION DE CONFLICTOS	CENTRO UNIVERSITARIO DE CIENCIAS ECONOMICO ADMINISTRATIVAS	ZAPOPAN	0	0	0	7	13	20	7	13	20
MAESTRIA EN TECNOLOGIAS DE INFORMACION	CENTRO UNIVERSITARIO DE CIENCIAS ECONOMICO ADMINISTRATIVAS	ZAPOPAN	7	3	10	24	10	34	31	13	44
MAESTRIA EN TECNOLOGIAS PARA EL APRENDIZAJE	CENTRO UNIVERSITARIO DE CIENCIAS ECONOMICO ADMINISTRATIVAS	ZAPOPAN	8	5	11	12	13	25	19	19	38
TOTAL			71	52	123	317	289	606	388	341	729

INFORME DE MATRÍCULA

NOMBRE DE LA INSTITUCIÓN: UNIVERSIDAD DE GUADALAJARA

Fecha de Captura: 04/07/2023

Informe Reportado del Trimestre:			
1°	2°	3°	4°
	X		

DOCTO			H	M	Total	H	M	Total	H	M	Total
DOCTORADO EN CIENCIAS DE LA ADMINISTRACION	CENTRO UNIVERSITARIO DE CIENCIAS ECONOMICO ADMINISTRATIVAS	ZAPOPAN	0	0	0	9	9	18	9	9	18
DOCTORADO EN ESTUDIOS ECONOMICOS	CENTRO UNIVERSITARIO DE CIENCIAS ECONOMICO ADMINISTRATIVAS	ZAPOPAN	0	0	0	7	8	15	7	8	15
DOCTORADO EN ESTUDIOS FISCALES	CENTRO UNIVERSITARIO DE CIENCIAS ECONOMICO ADMINISTRATIVAS	ZAPOPAN	0	0	0	15	5	20	15	5	20
DOCTORADO EN GESTION DE LA EDUCACION SUPERIOR	CENTRO UNIVERSITARIO DE CIENCIAS ECONOMICO ADMINISTRATIVAS	ZAPOPAN	0	0	0	18	24	43	19	24	43
DOCTORADO EN INNOVACION Y SUSTENTABILIDAD EN LOS NEGOCIOS	CENTRO UNIVERSITARIO DE CIENCIAS ECONOMICO ADMINISTRATIVAS	ZAPOPAN	0	0	0	2	2	4	2	2	4
DOCTORADO EN POLITICAS PUBLICAS Y DESARROLLO	CENTRO UNIVERSITARIO DE CIENCIAS ECONOMICO ADMINISTRATIVAS	ZAPOPAN	0	0	0	11	8	17	11	6	17
DOCTORADO EN TECNOLOGIAS DE INFORMACION	CENTRO UNIVERSITARIO DE CIENCIAS ECONOMICO ADMINISTRATIVAS	ZAPOPAN	0	0	0	7	4	11	7	4	11
TOTAL			0	0	0	70	58	128	70	58	128
TOTAL CAMPUS			1,414	1,484	2,898	7,808	9,921	17,729	9,222	11,405	20,627

INFORME DE MATRÍCULA

NOMBRE DE LA INSTITUCIÓN: UNIVERSIDAD DE GUADALAJARA

Fecha de Captura: 04/07/2023

Informe Reportado del Trimestre:			
1°	2°	3°	4°
	X		

NOMBRE DEL CAMPUS NIVEL LICEN	ESCUELA	MUNICIPIO	CENTRO UNIVERSITARIO DE CIENCIAS EXACTAS E INGENIERIAS								
			PRIMER INGRESO			RE INGRESO			MATRICULA TOTAL		
			H	M	Total	H	M	Total	H	M	Total
INGENIERIA BIOMEDICA	CENTRO UNIVERSITARIO DE CIENCIAS EXACTAS E INGENIERIAS	GUADALAJARA	84	44	108	408	280	688	472	324	796
INGENIERIA CIVIL	CENTRO UNIVERSITARIO DE CIENCIAS EXACTAS E INGENIERIAS	GUADALAJARA	107	24	131	808	308	1,117	1,018	232	1,248
INGENIERIA EN COMPUTACION	CENTRO UNIVERSITARIO DE CIENCIAS EXACTAS E INGENIERIAS	GUADALAJARA	270	54	324	1,547	232	1,779	1,817	280	2,103
INGENIERIA EN COMUNICACIONES Y ELECTRONICA	CENTRO UNIVERSITARIO DE CIENCIAS EXACTAS E INGENIERIAS	GUADALAJARA	82	18	108	800	135	935	952	151	1,103
INGENIERIA EN LOGISTICA Y TRANSPORTE	CENTRO UNIVERSITARIO DE CIENCIAS EXACTAS E INGENIERIAS	GUADALAJARA	30	24	54	183	107	270	183	131	324
INGENIERIA EN TOPOGRAFIA GEOMATICA	CENTRO UNIVERSITARIO DE CIENCIAS EXACTAS E INGENIERIAS	GUADALAJARA	32	8	37	188	88	254	218	73	291
INGENIERIA FOTONICA	CENTRO UNIVERSITARIO DE CIENCIAS EXACTAS E INGENIERIAS	GUADALAJARA	18	9	25	111	42	153	127	51	178
INGENIERIA INDUSTRIAL	CENTRO UNIVERSITARIO DE CIENCIAS EXACTAS E INGENIERIAS	GUADALAJARA	152	85	237	1,181	488	1,649	1,333	683	1,888
INGENIERIA INFORMATICA	CENTRO UNIVERSITARIO DE CIENCIAS EXACTAS E INGENIERIAS	GUADALAJARA	245	45	290	1,208	214	1,422	1,453	259	1,712
INGENIERIA MECANICA ELECTRICA	CENTRO UNIVERSITARIO DE CIENCIAS EXACTAS E INGENIERIAS	GUADALAJARA	177	13	190	1,387	83	1,470	1,584	86	1,880
INGENIERIA QUIMICA	CENTRO UNIVERSITARIO DE CIENCIAS EXACTAS E INGENIERIAS	GUADALAJARA	95	82	157	607	577	1,244	762	638	1,401
INGENIERIA ROBOTICA	CENTRO UNIVERSITARIO DE CIENCIAS EXACTAS E INGENIERIAS	GUADALAJARA	75	13	88	315	54	389	360	67	457
LICENCIATURA EN CIENCIA DE MATERIALES	CENTRO UNIVERSITARIO DE CIENCIAS EXACTAS E INGENIERIAS	GUADALAJARA	6	7	13	102	73	175	108	80	188
LICENCIATURA EN FISICA	CENTRO UNIVERSITARIO DE CIENCIAS EXACTAS E INGENIERIAS	GUADALAJARA	48	24	72	343	118	461	381	142	533
LICENCIATURA EN INGENIERIA EN ALIMENTOS Y BIOTECNOLOGIA	CENTRO UNIVERSITARIO DE CIENCIAS EXACTAS E INGENIERIAS	GUADALAJARA	28	41	69	184	324	478	182	365	547
LICENCIATURA EN MATEMATICAS	CENTRO UNIVERSITARIO DE CIENCIAS EXACTAS E INGENIERIAS	GUADALAJARA	23	8	29	181	83	224	184	80	253
LICENCIATURA EN QUIMICA	CENTRO UNIVERSITARIO DE CIENCIAS EXACTAS E INGENIERIAS	GUADALAJARA	35	45	80	338	323	661	374	307	741
LICENCIATURA EN QUIMICO FARMACEUTICO BILOGO	CENTRO UNIVERSITARIO DE CIENCIAS EXACTAS E INGENIERIAS	GUADALAJARA	83	125	188	580	1,003	1,583	823	1,128	1,751
TOTAL			1,558	842	2,209	10,601	4,371	14,972	12,159	5,013	17,172

INFORME DE MATRÍCULA

NOMBRE DE LA INSTITUCIÓN: UNIVERSIDAD DE GUADALAJARA

Fecha de Captura: 04/07/2023

Informe Reportado del Trimestre:			
1°	2°	3°	4°
	X		

MTRIA			H	M	Total	H	M	Total	H	M	Total
MAESTRIA EN CIENCIA DE MATERIALES	CENTRO UNIVERSITARIO DE CIENCIAS EXACTAS E INGENIERIAS	GUADALAJARA	6	2	8	10	9	19	18	11	27
MAESTRIA EN CIENCIA DE PRODUCTOS FORESTALES	CENTRO UNIVERSITARIO DE CIENCIAS EXACTAS E INGENIERIAS	GUADALAJARA	1	0	1	5	3	8	6	3	9
MAESTRIA EN CIENCIAS EN BIOMGENIERIA Y COMPUTO INTELIGENTE	CENTRO UNIVERSITARIO DE CIENCIAS EXACTAS E INGENIERIAS	GUADALAJARA	13	8	21	11	9	20	24	17	41
MAESTRIA EN CIENCIAS EN FISICA	CENTRO UNIVERSITARIO DE CIENCIAS EXACTAS E INGENIERIAS	GUADALAJARA	2	0	2	7	0	7	9	0	9
MAESTRIA EN CIENCIAS EN HIDROMETEOROLOGIA	CENTRO UNIVERSITARIO DE CIENCIAS EXACTAS E INGENIERIAS	GUADALAJARA	3	0	3	10	3	13	13	3	16
MAESTRIA EN CIENCIAS EN INGENIERIA ELECTRICA	CENTRO UNIVERSITARIO DE CIENCIAS EXACTAS E INGENIERIAS	GUADALAJARA	5	0	5	9	1	10	14	1	15
MAESTRIA EN CIENCIAS EN INGENIERIA ELECTRONICA Y COMPUTACION	CENTRO UNIVERSITARIO DE CIENCIAS EXACTAS E INGENIERIAS	GUADALAJARA	0	0	0	21	2	23	21	2	23
MAESTRIA EN CIENCIAS EN INGENIERIA QUIMICA	CENTRO UNIVERSITARIO DE CIENCIAS EXACTAS E INGENIERIAS	GUADALAJARA	1	1	2	6	1	7	7	2	9
MAESTRIA EN CIENCIAS EN INOCUIDAD ALIMENTARIA	CENTRO UNIVERSITARIO DE CIENCIAS EXACTAS E INGENIERIAS	GUADALAJARA	1	2	3	5	12	17	6	14	20
MAESTRIA EN CIENCIAS EN MATEMATICAS	CENTRO UNIVERSITARIO DE CIENCIAS EXACTAS E INGENIERIAS	GUADALAJARA	1	0	1	4	3	7	5	3	8
MAESTRIA EN CIENCIAS EN PROCESOS BIOTECNOLOGICOS	CENTRO UNIVERSITARIO DE CIENCIAS EXACTAS E INGENIERIAS	GUADALAJARA	0	0	0	1	8	9	1	8	9
MAESTRIA EN CIENCIAS EN QUIMICA	CENTRO UNIVERSITARIO DE CIENCIAS EXACTAS E INGENIERIAS	GUADALAJARA	6	3	9	7	9	16	13	12	25
MAESTRIA EN CIENCIAS EN ROBOTICA E INTELIGENCIA ARTIFICIAL	CENTRO UNIVERSITARIO DE CIENCIAS EXACTAS E INGENIERIAS	GUADALAJARA	2	1	3	0	0	3	2	1	3
MAESTRIA EN COMPUTO APLICADO	CENTRO UNIVERSITARIO DE CIENCIAS EXACTAS E INGENIERIAS	GUADALAJARA	13	3	16	9	9	18	22	12	34
MAESTRIA EN ENSEÑANZA DE LAS MATEMATICAS	CENTRO UNIVERSITARIO DE CIENCIAS EXACTAS E INGENIERIAS	GUADALAJARA	0	0	0	8	4	12	8	4	12
MAESTRIA EN INGENIERIA Y CIENCIA DE DATOS	CENTRO UNIVERSITARIO DE CIENCIAS EXACTAS E INGENIERIAS	GUADALAJARA	2	1	3	0	0	3	2	1	3
TOTAL			56	21	77	113	73	186	169	94	263

INFORME DE MATRÍCULA

NOMBRE DE LA INSTITUCIÓN: UNIVERSIDAD DE GUADALAJARA

Fecha de Captura: 04/07/2023

Informe Reportado del Trimestre:			
1°	2°	3°	4°
	X		

DOCTO			H	M	Total	H	M	Total	H	M	Total
DOCTORADO EN CIENCIA DE BIOMATERIALES SUSTENTABLES	CENTRO UNIVERSITARIO DE CIENCIAS EXACTAS E INGENIERIAS	GUADALAJARA	1	2	3	1	2	3	2	4	6
DOCTORADO EN CIENCIA DE MATERIALES	CENTRO UNIVERSITARIO DE CIENCIAS EXACTAS E INGENIERIAS	GUADALAJARA	2	1	3	4	7	11	6	8	14
DOCTORADO EN CIENCIAS DE LA ELECTRONICA Y LA COMPUTACION	CENTRO UNIVERSITARIO DE CIENCIAS EXACTAS E INGENIERIAS	GUADALAJARA	0	3	3	22	7	29	22	10	32
DOCTORADO EN CIENCIAS EN FISICA	CENTRO UNIVERSITARIO DE CIENCIAS EXACTAS E INGENIERIAS	GUADALAJARA	1	0	1	10	2	12	11	2	13
DOCTORADO EN CIENCIAS EN INGENIERIA QUIMICA	CENTRO UNIVERSITARIO DE CIENCIAS EXACTAS E INGENIERIAS	GUADALAJARA	0	2	2	10	1	11	10	3	13
DOCTORADO EN CIENCIAS EN INTELIGENCIA COMPUTACIONAL	CENTRO UNIVERSITARIO DE CIENCIAS EXACTAS E INGENIERIAS	GUADALAJARA	7	0	7	5	0	5	12	0	12
DOCTORADO EN CIENCIAS EN MATEMATICAS	CENTRO UNIVERSITARIO DE CIENCIAS EXACTAS E INGENIERIAS	GUADALAJARA	1	0	1	1	1	2	2	1	3
DOCTORADO EN CIENCIAS EN MICROBIOLOGIA Y LA BIOTECNOLOGIA MOLECULAR	CENTRO UNIVERSITARIO DE CIENCIAS EXACTAS E INGENIERIAS	GUADALAJARA	1	2	3	1	8	7	2	8	10
DOCTORADO EN CIENCIAS EN PROCESOS BIOTECNOLOGICOS	CENTRO UNIVERSITARIO DE CIENCIAS EXACTAS E INGENIERIAS	GUADALAJARA	2	1	3	16	22	38	18	23	41
DOCTORADO EN CIENCIAS EN QUIMICA	CENTRO UNIVERSITARIO DE CIENCIAS EXACTAS E INGENIERIAS	GUADALAJARA	3	0	3	5	8	13	6	8	14
TOTAL			18	11	29	75	56	131	93	67	160
TOTAL CAMPUS			1,632	674	2,306	10,789	4,500	15,289	12,421	5,174	17,595

INFORME DE MATRÍCULA

NOMBRE DE LA INSTITUCIÓN: UNIVERSIDAD DE GUADALAJARA

Fecha de Captura: 04/07/2023

Informe Reportado del Trimestre:			
1°	2°	3°	4°
	X		

NOMBRE DEL CAMPUS LICEN	NIVEL	ESCUELA	MUNICIPIO	CENTRO UNIVERSITARIO DE LA CIENEGA			RE INGRESO			MATRÍCULA TOTAL		
				PRIMER INGRESO			RE INGRESO			MATRÍCULA TOTAL		
				H	M	Total	H	M	Total	H	M	Total
ABOGADO		CENTRO UNIVERSITARIO DE LA CIENEGA SEDE ATOTONILCO	ATOTONILCO EL ALTO	2	11	13	89	84	163	71	105	176
LICENCIATURA EN ADMINISTRACION		CENTRO UNIVERSITARIO DE LA CIENEGA SEDE ATOTONILCO	ATOTONILCO EL ALTO	3	9	12	44	62	106	47	71	118
LICENCIATURA EN CONTADURIA PUBLICA		CENTRO UNIVERSITARIO DE LA CIENEGA SEDE ATOTONILCO	ATOTONILCO EL ALTO	3	9	12	58	54	112	61	63	124
LICENCIATURA EN PSICOLOGIA		CENTRO UNIVERSITARIO DE LA CIENEGA SEDE ATOTONILCO	ATOTONILCO EL ALTO	1	16	17	14	104	118	15	120	135
LICENCIATURA EN RECURSOS HUMANOS		CENTRO UNIVERSITARIO DE LA CIENEGA SEDE ATOTONILCO	ATOTONILCO EL ALTO	0	3	3	11	55	66	11	58	80
ABOGADO		CENTRO UNIVERSITARIO DE LA CIENEGA SEDE LA BARCA	LA BARCA	3	6	9	55	52	107	68	68	116
LICENCIATURA EN ADMINISTRACION		CENTRO UNIVERSITARIO DE LA CIENEGA SEDE LA BARCA	LA BARCA	1	6	7	34	45	79	35	51	86
LICENCIATURA EN AGROBIOTECNOLOGIA		CENTRO UNIVERSITARIO DE LA CIENEGA SEDE LA BARCA	LA BARCA	20	8	28	84	47	111	84	55	139
LICENCIATURA EN AGRONEGOCIOS		CENTRO UNIVERSITARIO DE LA CIENEGA SEDE LA BARCA	LA BARCA	15	2	17	55	25	80	70	27	97
LICENCIATURA EN CONTADURIA PUBLICA		CENTRO UNIVERSITARIO DE LA CIENEGA SEDE LA BARCA	LA BARCA	0	0	0	1	0	1	1	0	1
LICENCIATURA EN ENFERMERIA		CENTRO UNIVERSITARIO DE LA CIENEGA SEDE LA BARCA	LA BARCA	2	10	12	4	15	19	6	25	31
ABOGADO		CENTRO UNIVERSITARIO DE LA CIENEGA SEDE OCOTLAN	OCOTLAN	41	38	79	252	357	609	283	385	688
INGENIERIA EN COMPUTACION		CENTRO UNIVERSITARIO DE LA CIENEGA SEDE OCOTLAN	OCOTLAN	26	8	34	156	42	198	182	50	232
INGENIERIA INDUSTRIAL		CENTRO UNIVERSITARIO DE LA CIENEGA SEDE OCOTLAN	OCOTLAN	26	9	35	148	47	185	174	56	232
INGENIERIA INFORMATICA		CENTRO UNIVERSITARIO DE LA CIENEGA SEDE OCOTLAN	OCOTLAN	28	5	33	142	38	180	170	43	213
INGENIERIA QUIMICA		CENTRO UNIVERSITARIO DE LA CIENEGA SEDE OCOTLAN	OCOTLAN	20	18	38	127	134	261	147	152	289
LICENCIATURA EN ADMINISTRACION		CENTRO UNIVERSITARIO DE LA CIENEGA SEDE OCOTLAN	OCOTLAN	36	37	73	124	202	326	160	239	399
LICENCIATURA EN CONTADURIA PUBLICA		CENTRO UNIVERSITARIO DE LA CIENEGA SEDE OCOTLAN	OCOTLAN	11	23	34	111	141	252	122	184	288
LICENCIATURA EN MERCADOTECNIA		CENTRO UNIVERSITARIO DE LA CIENEGA SEDE OCOTLAN	OCOTLAN	19	17	36	93	102	195	112	119	231
LICENCIATURA EN NEGOCIOS INTERNACIONALES		CENTRO UNIVERSITARIO DE LA CIENEGA SEDE OCOTLAN	OCOTLAN	10	27	37	129	207	336	138	234	373
LICENCIATURA EN PERIODISMO		CENTRO UNIVERSITARIO DE LA CIENEGA SEDE OCOTLAN	OCOTLAN	0	0	0	21	35	56	21	35	56

INFORME DE MATRÍCULA

NOMBRE DE LA INSTITUCIÓN: UNIVERSIDAD DE GUADALAJARA

Fecha de Captura: 04/07/2023

Informe Reportado del Trimestre:			
1°	2°	3°	4°
	X		

			15	86	71	104	320	424	110	378	485
LICENCIATURA EN PSICOLOGIA	CENTRO UNIVERSITARIO DE LA CIENEGA SEDE OCOTLAN	OCOTLAN	15	86	71	104	320	424	110	378	485
LICENCIATURA EN QUIMICO FARMACEUTICO BIOLOGO	CENTRO UNIVERSITARIO DE LA CIENEGA SEDE OCOTLAN	OCOTLAN	17	40	57	144	276	420	101	318	477
LICENCIATURA EN RECURSOS HUMANOS	CENTRO UNIVERSITARIO DE LA CIENEGA SEDE OCOTLAN	OCOTLAN	0	22	31	45	137	182	54	159	213
MEDICO CIRUJANO Y PARTERO	CENTRO UNIVERSITARIO DE LA CIENEGA SEDE OCOTLAN	OCOTLAN	13	16	29	27	52	79	40	68	108
TOTAL			321	396	717	2,032	2,643	4,675	2,353	3,039	5,392
			H	M	Total	H	M	Total	H	M	Total
MAESTRIA EN ADMINISTRACION DE NEGOCIOS	CENTRO UNIVERSITARIO DE LA CIENEGA SEDE OCOTLAN	OCOTLAN	2	2	4	1	2	3	3	4	7
MAESTRIA EN CIENCIA POLITICA	CENTRO UNIVERSITARIO DE LA CIENEGA SEDE OCOTLAN	OCOTLAN	0	0	0	1	2	3	1	2	3
MAESTRIA EN CIENCIAS CON ORIENTACION EN CIENCIAS BIOLÓGICAS Y AGROPECUARIAS	CENTRO UNIVERSITARIO DE LA CIENEGA SEDE OCOTLAN	OCOTLAN	3	3	6	1	2	3	4	5	8
MAESTRIA EN CIENCIAS CON ORIENTACION EN CIENCIAS EXACTAS E INGENIERIAS	CENTRO UNIVERSITARIO DE LA CIENEGA SEDE OCOTLAN	OCOTLAN	0	1	1	3	0	3	3	1	4
MAESTRIA EN DERECHO	CENTRO UNIVERSITARIO DE LA CIENEGA SEDE OCOTLAN	OCOTLAN	0	4	4	5	2	7	5	6	11
MAESTRIA EN PSICOLOGIA CON ORIENTACION EN PSICOLOGIA ECOLOGICA Y CONDUCTUAL	CENTRO UNIVERSITARIO DE LA CIENEGA SEDE OCOTLAN	OCOTLAN	0	0	0	2	1	3	2	1	3
MAESTRIA EN PSICOLOGIA CON ORIENTACION EN PSICOLOGIA SOCIAL	CENTRO UNIVERSITARIO DE LA CIENEGA SEDE OCOTLAN	OCOTLAN	0	0	0	2	6	8	2	6	8
TOTAL			5	10	15	15	15	30	20	25	45
			H	M	Total	H	M	Total	H	M	Total
DOCTORADO EN CIENCIA POLITICA	CENTRO UNIVERSITARIO DE LA CIENEGA SEDE OCOTLAN	OCOTLAN	5	1	6	10	1	11	15	2	17
DOCTORADO EN CIENCIAS EN INGENIERIA	CENTRO UNIVERSITARIO DE LA CIENEGA SEDE OCOTLAN	OCOTLAN	0	0	0	1	1	2	1	1	2
TOTAL			5	1	6	11	2	13	16	3	19
TOTAL CAMPUS			331	407	738	2,058	2,660	4,718	2,389	3,067	5,456

INFORME DE MATRÍCULA

NOMBRE DE LA INSTITUCIÓN: UNIVERSIDAD DE GUADALAJARA

Fecha de Captura: 04/07/2023

Informe Reportado del Trimestre:			
1°	2°	3°	4°
	X		

NOMBRE DEL CAMPUS NIVEL LICEN	ESCUELA	MUNICIPIO	CENTRO UNIVERSITARIO DE LA COSTA								
			PRIMER INGRESO			RE INGRESO			MATRICULA TOTAL		
			H	M	Total	H	M	Total	H	M	Total
ABOGADO	CENTRO UNIVERSITARIO DE LA COSTA	PUERTO VALLARTA	19	29	48	181	302	483	209	331	531
INGENIERIA CIVIL	CENTRO UNIVERSITARIO DE LA COSTA	PUERTO VALLARTA	49	5	54	357	83	440	408	86	494
INGENIERIA EN COMPUTACION	CENTRO UNIVERSITARIO DE LA COSTA	PUERTO VALLARTA	20	2	22	149	23	172	109	25	134
INGENIERIA EN COMUNICACION MULTIMEDIA	CENTRO UNIVERSITARIO DE LA COSTA	PUERTO VALLARTA	13	9	22	121	80	219	134	107	241
INGENIERIA EN TELEMATICA	CENTRO UNIVERSITARIO DE LA COSTA	PUERTO VALLARTA	5	1	6	77	11	88	82	12	94
INGENIERIA EN VIDEOJUEGOS	CENTRO UNIVERSITARIO DE LA COSTA	PUERTO VALLARTA	30	1	31	124	15	139	154	18	172
LICENCIATURA EN ADMINISTRACION	CENTRO UNIVERSITARIO DE LA COSTA	PUERTO VALLARTA	27	25	52	171	290	461	198	215	513
LICENCIATURA EN ARQUITECTURA	CENTRO UNIVERSITARIO DE LA COSTA	PUERTO VALLARTA	42	32	74	298	209	507	328	232	578
LICENCIATURA EN ARTES VISUALES PARA LA EXPRESION FOTOGRAFICA	CENTRO UNIVERSITARIO DE LA COSTA	PUERTO VALLARTA	3	2	5	22	34	56	25	36	61
LICENCIATURA EN ARTES VISUALES PARA LA EXPRESION PLASTICA	CENTRO UNIVERSITARIO DE LA COSTA	PUERTO VALLARTA	9	14	23	18	80	107	27	103	130
LICENCIATURA EN BIOLOGIA	CENTRO UNIVERSITARIO DE LA COSTA	PUERTO VALLARTA	20	19	39	84	105	189	84	124	208
LICENCIATURA EN CIENCIAS Y ARTES CULINARIAS	CENTRO UNIVERSITARIO DE LA COSTA	PUERTO VALLARTA	13	14	27	67	84	151	80	89	178
LICENCIATURA EN CONTADURIA PUBLICA	CENTRO UNIVERSITARIO DE LA COSTA	PUERTO VALLARTA	38	27	65	223	256	479	261	282	543
LICENCIATURA EN CULTURA FISICA Y DEPORTES	CENTRO UNIVERSITARIO DE LA COSTA	PUERTO VALLARTA	27	7	34	145	75	220	172	82	254
LICENCIATURA EN DISEÑO PARA LA COMUNICACION GRAFICA	CENTRO UNIVERSITARIO DE LA COSTA	PUERTO VALLARTA	11	20	31	50	124	174	81	144	205
LICENCIATURA EN ENFERMERIA	CENTRO UNIVERSITARIO DE LA COSTA	PUERTO VALLARTA	12	81	93	58	249	307	86	310	378
LICENCIATURA EN NUTRICION	CENTRO UNIVERSITARIO DE LA COSTA	PUERTO VALLARTA	14	24	38	54	221	275	88	245	313
LICENCIATURA EN PSICOLOGIA	CENTRO UNIVERSITARIO DE LA COSTA	PUERTO VALLARTA	27	88	115	77	358	435	104	415	519
LICENCIATURA EN TURISMO	CENTRO UNIVERSITARIO DE LA COSTA	PUERTO VALLARTA	11	10	21	98	167	265	106	186	255
MEDICO CIRUJANO Y PARTERO	CENTRO UNIVERSITARIO DE LA COSTA	PUERTO VALLARTA	27	53	80	185	278	463	182	331	523
ABOGADO	CENTRO UNIVERSITARIO DE LA COSTA SEDE TOMATLAN	TOMATLAN	0	0	0	6	24	30	6	24	30

INFORME DE MATRÍCULA

NOMBRE DE LA INSTITUCIÓN: UNIVERSIDAD DE GUADALAJARA

Fecha de Captura: 04/07/2023

Informe Reportado del Trimestre:			
1º	2º	3º	4º
	X		

LICENCIATURA EN ADMINISTRACION	CENTRO UNIVERSITARIO DE LA COSTA SEDE TOMATLAN	TOMATLAN	0	0	0	28	32	60	28	32	60
LICENCIATURA EN TURISMO	CENTRO UNIVERSITARIO DE LA COSTA SEDE TOMATLAN	TOMATLAN	0	0	0	12	16	28	12	16	28
TOTAL			417	420	837	2,561	3,134	5,695	2,978	3,554	6,532
			H	M	Total	H	M	Total	H	M	Total
ESPEC											
ESPECIALIDAD EN MEDICINA DE URGENCIAS	CENTRO UNIVERSITARIO DE LA COSTA	PUERTO VALLARTA	3	8	8	9	5	14	12	11	21
ESPECIALIDAD EN MEDICINA FAMILIAR	CENTRO UNIVERSITARIO DE LA COSTA	PUERTO VALLARTA	8	11	17	12	17	29	18	26	45
TOTAL			9	17	26	21	22	43	30	39	69
			H	M	Total	H	M	Total	H	M	Total
MTRIA											
MAESTRIA EN ADMINISTRACION DE NEGOCIOS	CENTRO UNIVERSITARIO DE LA COSTA	PUERTO VALLARTA	0	0	0	17	24	41	17	24	41
MAESTRIA EN CIENCIAS EN GEOFISICA	CENTRO UNIVERSITARIO DE LA COSTA	PUERTO VALLARTA	1	2	3	13	3	19	14	5	19
MAESTRIA EN CIENCIAS PARA EL DESARROLLO, LA SUSTENTABILIDAD Y EL TURISMO	CENTRO UNIVERSITARIO DE LA COSTA	PUERTO VALLARTA	0	0	0	7	8	10	7	8	16
MAESTRIA EN CIUDAD, CAMBIO CLIMATICO Y RESILIENCIA	CENTRO UNIVERSITARIO DE LA COSTA	PUERTO VALLARTA	1	2	3	0	0	0	1	2	3
MAESTRIA EN DIRECCION DE MERCADOTECNIA	CENTRO UNIVERSITARIO DE LA COSTA	PUERTO VALLARTA	0	0	0	12	13	25	12	13	25
TOTAL			2	4	6	49	48	98	51	53	104
			H	M	Total	H	M	Total	H	M	Total
DOCTO											
DOCTORADO EN CIENCIAS EN BIOSISTEMATICA, ECOLOGIA Y MANEJO DE RECURSOS NATURALES Y AGRICOLAS	CENTRO UNIVERSITARIO DE LA COSTA	PUERTO VALLARTA	0	0	0	0	8	14	6	8	14
DOCTORADO EN CIENCIAS PARA EL DESARROLLO, LA SUSTENTABILIDAD Y EL TURISMO	CENTRO UNIVERSITARIO DE LA COSTA	PUERTO VALLARTA	0	0	0	18	18	36	18	18	36
DOCTORADO EN GESTION Y NEGOCIOS	CENTRO UNIVERSITARIO DE LA COSTA	PUERTO VALLARTA	0	0	0	10	15	25	10	15	25
TOTAL			0	0	0	34	41	75	34	41	75
TOTAL CAMPUS			428	441	869	2,665	3,248	5,911	3,093	3,687	6,780

INFORME DE MATRÍCULA

NOMBRE DE LA INSTITUCIÓN: UNIVERSIDAD DE GUADALAJARA

Fecha de Captura: 04/07/2023

Informe Reportado del Trimestre:			
1°	2°	3°	4°
	X		

NOMBRE DEL CAMPUS	NIVEL	ESCUELA	MUNICIPIO	PRIMER INGRESO			RE INGRESO			MATRÍCULA TOTAL		
				H	M	Total	H	M	Total	H	M	Total
	NMS											
		CARRERA DE ENFERMERA	GUADALAJARA	0	0	0	186	552	738	186	552	738
			TOTAL	0	0	0	186	552	738	186	552	738
	TSU											
		TECNICO SUPERIOR UNIVERSITARIO EN EMERGENCIAS, SEGURIDAD LABORAL Y RESCATES	GUADALAJARA	37	40	77	82	147	229	118	187	305
		TECNICO SUPERIOR UNIVERSITARIO EN PROTESIS DENTAL	GUADALAJARA	20	38	58	60	142	202	80	190	270
		TECNICO SUPERIOR UNIVERSITARIO EN RADIOLOGIA E IMAGEN	GUADALAJARA	36	49	85	134	217	351	172	256	428
		TECNICO SUPERIOR UNIVERSITARIO EN TERAPIA FISICA	GUADALAJARA	0	0	0	41	136	177	41	136	177
		TECNICO SUPERIOR UNIVERSITARIO EN TERAPIA RESPIRATORIA	GUADALAJARA	7	12	19	35	85	121	43	97	140
			TOTAL	102	139	241	353	727	1,089	455	866	1,321
	LICEN											
		LICENCIATURA EN CIENCIAS FORENSES	GUADALAJARA	11	22	33	49	116	165	60	136	196
		LICENCIATURA EN CIRUJANO DENTISTA	GUADALAJARA	44	120	164	420	1,108	1,528	464	1,238	1,692
		LICENCIATURA EN CULTURA FISICA Y DEPORTES	GUADALAJARA	121	87	208	770	488	1,258	891	543	1,434
		LICENCIATURA EN ENFERMERIA	GUADALAJARA	87	346	433	330	1,915	2,435	807	2,263	2,870
		LICENCIATURA EN NUTRICION	GUADALAJARA	30	82	112	162	763	945	212	855	1,067
		LICENCIATURA EN PODOLOGIA	GUADALAJARA	7	21	28	29	148	175	38	187	223
		LICENCIATURA EN PSICOLOGIA	GUADALAJARA	54	161	215	478	1,304	1,782	532	1,465	1,997
		LICENCIATURA EN TERAPIA FISICA	GUADALAJARA	16	44	60	40	77	117	58	121	179
		MEDICO CIRUJANO Y PARTERO	GUADALAJARA	137	244	381	1,518	2,519	4,035	1,653	2,783	4,436
			TOTAL	509	1,109	1,618	4,004	8,434	12,438	4,513	9,543	14,056

INFORME DE MATRÍCULA

NOMBRE DE LA INSTITUCIÓN: UNIVERSIDAD DE GUADALAJARA

Fecha de Captura: 04/07/2023

Informe Reportado del Trimestre:			
1°	2°	3°	4°
	X		

ESPEC			H	M	Total	H	M	Total	H	M	Total
ESPECIALIDAD DE ENFERMERIA EN SALUD PUBLICA	CENTRO UNIVERSITARIO DE CIENCIAS DE LA SALUD	GUADALAJARA	2	9	11	1	6	7	3	15	18
ESPECIALIDAD EN ALERGIAS E INMUNOLOGIA CLINICA	CENTRO UNIVERSITARIO DE CIENCIAS DE LA SALUD	GUADALAJARA	0	0	0	2	3	5	2	3	5
ESPECIALIDAD EN ALERGIAS E INMUNOLOGIA CLINICA PEDIATRICA	CENTRO UNIVERSITARIO DE CIENCIAS DE LA SALUD	GUADALAJARA	0	0	0	2	1	3	2	1	3
ESPECIALIDAD EN ANATOMIA PATOLOGICA	CENTRO UNIVERSITARIO DE CIENCIAS DE LA SALUD	GUADALAJARA	0	0	0	10	10	20	10	10	20
ESPECIALIDAD EN ANESTESIOLOGIA	CENTRO UNIVERSITARIO DE CIENCIAS DE LA SALUD	GUADALAJARA	0	0	0	41	40	81	41	40	81
ESPECIALIDAD EN ANGIOLOGIA Y CIRUGIA VASCULAR	CENTRO UNIVERSITARIO DE CIENCIAS DE LA SALUD	GUADALAJARA	0	0	0	1	4	5	1	4	5
ESPECIALIDAD EN CARDIOLOGIA	CENTRO UNIVERSITARIO DE CIENCIAS DE LA SALUD	GUADALAJARA	0	0	0	15	2	17	15	2	17
ESPECIALIDAD EN CIRUGIA CARDIOTORACICA	CENTRO UNIVERSITARIO DE CIENCIAS DE LA SALUD	GUADALAJARA	0	0	0	1	0	1	1	0	1
ESPECIALIDAD EN CIRUGIA GENERAL	CENTRO UNIVERSITARIO DE CIENCIAS DE LA SALUD	GUADALAJARA	0	0	0	49	18	67	49	18	67
ESPECIALIDAD EN CIRUGIA ONCOLOGICA	CENTRO UNIVERSITARIO DE CIENCIAS DE LA SALUD	GUADALAJARA	0	0	0	6	0	6	5	0	5
ESPECIALIDAD EN CIRUGIA PEDIATRICA	CENTRO UNIVERSITARIO DE CIENCIAS DE LA SALUD	GUADALAJARA	0	0	0	1	1	2	1	1	2
ESPECIALIDAD EN CIRUGIA PLASTICA Y RECONSTRUCTIVA	CENTRO UNIVERSITARIO DE CIENCIAS DE LA SALUD	GUADALAJARA	0	0	0	27	13	40	27	13	40
ESPECIALIDAD EN DERMATOLOGIA	CENTRO UNIVERSITARIO DE CIENCIAS DE LA SALUD	GUADALAJARA	0	0	0	4	9	13	4	9	13
ESPECIALIDAD EN DERMATOLOGIA PEDIATRICA	CENTRO UNIVERSITARIO DE CIENCIAS DE LA SALUD	GUADALAJARA	0	0	0	0	2	2	0	2	2
ESPECIALIDAD EN ENDOCRINOLOGIA	CENTRO UNIVERSITARIO DE CIENCIAS DE LA SALUD	GUADALAJARA	0	0	0	3	5	8	3	5	8
ESPECIALIDAD EN ENDOCRINOLOGIA	CENTRO UNIVERSITARIO DE CIENCIAS DE LA SALUD	GUADALAJARA	6	6	12	0	0	0	6	6	12
ESPECIALIDAD EN EPIDEMIOLOGIA	CENTRO UNIVERSITARIO DE CIENCIAS DE LA SALUD	GUADALAJARA	0	0	0	12	7	19	12	7	19
ESPECIALIDAD EN GASTROENTEROLOGIA	CENTRO UNIVERSITARIO DE CIENCIAS DE LA SALUD	GUADALAJARA	0	0	0	10	1	11	10	1	11
ESPECIALIDAD EN GASTROENTEROLOGIA Y NUTRICION PEDIATRICA	CENTRO UNIVERSITARIO DE CIENCIAS DE LA SALUD	GUADALAJARA	0	0	0	2	1	3	2	1	3
ESPECIALIDAD EN GENETICA MEDICA	CENTRO UNIVERSITARIO DE CIENCIAS DE LA SALUD	GUADALAJARA	0	0	0	4	6	10	4	6	10
ESPECIALIDAD EN GERIATRIA	CENTRO UNIVERSITARIO DE CIENCIAS DE LA SALUD	GUADALAJARA	0	0	0	17	37	54	17	37	54
ESPECIALIDAD EN GINECOLOGIA ONCOLOGICA	CENTRO UNIVERSITARIO DE CIENCIAS DE LA SALUD	GUADALAJARA	0	0	0	5	2	7	5	2	7

INFORME DE MATRÍCULA

NOMBRE DE LA INSTITUCIÓN: UNIVERSIDAD DE GUADALAJARA

Fecha de Captura: 04/07/2023

Informe Reportado del Trimestre:			
1°	2°	3°	4°
	X		

ESPECIALIDAD	CENTRO UNIVERSITARIO DE CIENCIAS DE LA SALUD	GUADALAJARA	0	0	0	14	62	76	14	62	76
ESPECIALIDAD EN GINECOLOGIA Y OBSTETRICIA	CENTRO UNIVERSITARIO DE CIENCIAS DE LA SALUD	GUADALAJARA	0	0	0	0	3	3	0	3	3
ESPECIALIDAD EN HEMATO-ONCOLOGIA PEDIATRICA	CENTRO UNIVERSITARIO DE CIENCIAS DE LA SALUD	GUADALAJARA	0	0	0	6	10	16	6	10	16
ESPECIALIDAD EN HEMATOLOGIA	CENTRO UNIVERSITARIO DE CIENCIAS DE LA SALUD	GUADALAJARA	0	0	0	28	11	40	29	11	40
ESPECIALIDAD EN IMAGENOLOGIA DIAGNOSTICA Y TERAPEUTICA	CENTRO UNIVERSITARIO DE CIENCIAS DE LA SALUD	GUADALAJARA	0	0	0	2	1	3	2	1	3
ESPECIALIDAD EN INFECTOLOGIA	CENTRO UNIVERSITARIO DE CIENCIAS DE LA SALUD	GUADALAJARA	0	0	0	11	14	25	11	14	25
ESPECIALIDAD EN MEDICINA DE REHABILITACION	CENTRO UNIVERSITARIO DE CIENCIAS DE LA SALUD	GUADALAJARA	0	0	0	41	58	99	41	58	99
ESPECIALIDAD EN MEDICINA DE URGENCIAS	CENTRO UNIVERSITARIO DE CIENCIAS DE LA SALUD	GUADALAJARA	0	0	0	3	2	5	3	2	5
ESPECIALIDAD EN MEDICINA DEL ENFERMO EN ESTADO CRITICO	CENTRO UNIVERSITARIO DE CIENCIAS DE LA SALUD	GUADALAJARA	0	0	0	119	184	303	119	184	303
ESPECIALIDAD EN MEDICINA FAMILIAR	CENTRO UNIVERSITARIO DE CIENCIAS DE LA SALUD	GUADALAJARA	0	0	0	74	82	126	74	82	126
ESPECIALIDAD EN MEDICINA INTERNA	CENTRO UNIVERSITARIO DE CIENCIAS DE LA SALUD	GUADALAJARA	0	0	0	4	2	6	4	2	6
ESPECIALIDAD EN MEDICINA MATERNO-FETAL	CENTRO UNIVERSITARIO DE CIENCIAS DE LA SALUD	GUADALAJARA	0	0	0	6	5	11	6	5	11
ESPECIALIDAD EN MEDICINA PALIATIVA Y DEL DOLOR	CENTRO UNIVERSITARIO DE CIENCIAS DE LA SALUD	GUADALAJARA	0	0	0	16	11	29	18	11	29
ESPECIALIDAD EN NEFROLOGIA	CENTRO UNIVERSITARIO DE CIENCIAS DE LA SALUD	GUADALAJARA	0	0	0	4	8	10	4	8	10
ESPECIALIDAD EN NEONATOLOGIA	CENTRO UNIVERSITARIO DE CIENCIAS DE LA SALUD	GUADALAJARA	0	0	0	16	13	29	16	13	29
ESPECIALIDAD EN NEUMOLOGIA	CENTRO UNIVERSITARIO DE CIENCIAS DE LA SALUD	GUADALAJARA	0	0	0	9	0	9	0	0	9
ESPECIALIDAD EN NEUROCIRUGIA	CENTRO UNIVERSITARIO DE CIENCIAS DE LA SALUD	GUADALAJARA	0	0	0	3	0	3	3	0	3
ESPECIALIDAD EN NEUROLOGIA	CENTRO UNIVERSITARIO DE CIENCIAS DE LA SALUD	GUADALAJARA	0	0	0	1	15	14	1	15	14
ESPECIALIDAD EN ODONTOPEDIATRIA	CENTRO UNIVERSITARIO DE CIENCIAS DE LA SALUD	GUADALAJARA	0	0	0	14	15	29	14	15	29
ESPECIALIDAD EN OFTALMOLOGIA	CENTRO UNIVERSITARIO DE CIENCIAS DE LA SALUD	GUADALAJARA	0	0	0	4	7	11	4	7	11
ESPECIALIDAD EN ONCOLOGIA MEDICA	CENTRO UNIVERSITARIO DE CIENCIAS DE LA SALUD	GUADALAJARA	0	0	0	6	11	17	6	11	17
ESPECIALIDAD EN ORTODONCIA	CENTRO UNIVERSITARIO DE CIENCIAS DE LA SALUD	GUADALAJARA	0	0	0	8	24	32	8	24	32
ESPECIALIDAD EN OTORRINOLARINGOLOGIA Y CIRUGIA DE CABEZA Y CUELLO	CENTRO UNIVERSITARIO DE CIENCIAS DE LA SALUD	GUADALAJARA	0	0	0						

INFORME DE MATRÍCULA

NOMBRE DE LA INSTITUCIÓN: UNIVERSIDAD DE GUADALAJARA

Fecha de Captura: 04/07/2023

Informe Reportado del Trimestre:			
1°	2°	3°	4°
	X		

ESPECIALIDAD	CENTRO UNIVERSITARIO DE CIENCIAS DE LA SALUD	GUADALAJARA	0	0	0	15	48	63	15	48	63
ESPECIALIDAD EN PEDIATRIA	CENTRO UNIVERSITARIO DE CIENCIAS DE LA SALUD	GUADALAJARA	0	0	0	4	4	8	4	4	8
ESPECIALIDAD EN PERIODONCIA	CENTRO UNIVERSITARIO DE CIENCIAS DE LA SALUD	GUADALAJARA	0	0	0	3	5	8	3	5	8
ESPECIALIDAD EN PROSTODONCIA	CENTRO UNIVERSITARIO DE CIENCIAS DE LA SALUD	GUADALAJARA	0	0	0	3	2	5	3	2	5
ESPECIALIDAD EN PROTESIS MAXILOFACIAL	CENTRO UNIVERSITARIO DE CIENCIAS DE LA SALUD	GUADALAJARA	0	0	0	4	8	12	4	8	12
ESPECIALIDAD EN PSIQUIATRIA	CENTRO UNIVERSITARIO DE CIENCIAS DE LA SALUD	GUADALAJARA	0	0	0	6	3	9	6	3	9
ESPECIALIDAD EN RADIO-ONCOLOGIA	CENTRO UNIVERSITARIO DE CIENCIAS DE LA SALUD	GUADALAJARA	0	0	0	3	0	3	3	0	3
ESPECIALIDAD EN RETINA MEDICA Y QUIRURGICA	CENTRO UNIVERSITARIO DE CIENCIAS DE LA SALUD	GUADALAJARA	0	0	0	3	4	7	3	4	7
ESPECIALIDAD EN REUMATOLOGIA	CENTRO UNIVERSITARIO DE CIENCIAS DE LA SALUD	GUADALAJARA	0	0	0	47	7	54	47	7	54
ESPECIALIDAD EN TRAUMATOLOGIA Y ORTOPEDIA	CENTRO UNIVERSITARIO DE CIENCIAS DE LA SALUD	GUADALAJARA	0	0	0	16	2	18	16	2	18
ESPECIALIDAD EN UROLOGIA	CENTRO UNIVERSITARIO DE CIENCIAS DE LA SALUD	GUADALAJARA	0	0	0	1	3	4	1	3	4
ESPECIALIDAD EN UROLOGIA GINECOLOGICA	CENTRO UNIVERSITARIO DE CIENCIAS DE LA SALUD	GUADALAJARA	0	0	0	1	3	4	1	3	4
TOTAL			8	15	23	709	758	1,467	717	773	1,490

INFORME DE MATRÍCULA

NOMBRE DE LA INSTITUCIÓN: UNIVERSIDAD DE GUADALAJARA

Fecha de Captura: 04/07/2023

Informe Reportado del Trimestre:			
1°	2°	3°	4°
	X		

MTRIA			H	M	Total	H	M	Total	H	M	Total
MAESTRIA EN ACTIVIDAD FISICA Y ESTILO DE VIDA	CENTRO UNIVERSITARIO DE CIENCIAS DE LA SALUD	GUADALAJARA	0	0	0	5	9	14	5	9	14
MAESTRIA EN CIENCIAS DE LA SALUD EN EL TRABAJO	CENTRO UNIVERSITARIO DE CIENCIAS DE LA SALUD	GUADALAJARA	0	0	0	12	7	19	12	7	19
MAESTRIA EN CIENCIAS SOCIO MEDICAS	CENTRO UNIVERSITARIO DE CIENCIAS DE LA SALUD	GUADALAJARA	0	0	0	2	1	3	2	1	3
MAESTRIA EN EDUCACION EN CIENCIAS DE LA SALUD	CENTRO UNIVERSITARIO DE CIENCIAS DE LA SALUD	GUADALAJARA	8	9	18	0	0	0	9	9	18
MAESTRIA EN EDUCACION FISICA Y DEPORTE	CENTRO UNIVERSITARIO DE CIENCIAS DE LA SALUD	GUADALAJARA	0	0	0	6	5	11	6	5	11
MAESTRIA EN GERONTOLOGIA	CENTRO UNIVERSITARIO DE CIENCIAS DE LA SALUD	GUADALAJARA	2	4	6	2	5	7	4	9	13
MAESTRIA EN MICROBIOLOGIA MEDICA	CENTRO UNIVERSITARIO DE CIENCIAS DE LA SALUD	GUADALAJARA	6	5	11	1	8	9	7	13	20
MAESTRIA EN NEUROCIENCIAS DE LAS ADICCIONES	CENTRO UNIVERSITARIO DE CIENCIAS DE LA SALUD	GUADALAJARA	8	13	21	9	0	0	8	13	21
MAESTRIA EN NEUROPSICOLOGIA	CENTRO UNIVERSITARIO DE CIENCIAS DE LA SALUD	GUADALAJARA	2	20	22	0	0	0	2	20	22
MAESTRIA EN NUTRICION HUMANA, ORIENTACION MATERNO INFANTIL	CENTRO UNIVERSITARIO DE CIENCIAS DE LA SALUD	GUADALAJARA	0	13	13	0	0	0	0	13	13
MAESTRIA EN PATOLOGIA Y MEDICINA BUCAL	CENTRO UNIVERSITARIO DE CIENCIAS DE LA SALUD	GUADALAJARA	3	1	4	2	2	4	5	3	8
MAESTRIA EN PSICOLOGIA CLINICA	CENTRO UNIVERSITARIO DE CIENCIAS DE LA SALUD	GUADALAJARA	0	0	0	6	6	11	5	6	11
MAESTRIA EN PSICOLOGIA DE LA SALUD	CENTRO UNIVERSITARIO DE CIENCIAS DE LA SALUD	GUADALAJARA	2	8	10	2	5	7	4	13	17
MAESTRIA EN PSICOLOGIA EDUCATIVA	CENTRO UNIVERSITARIO DE CIENCIAS DE LA SALUD	GUADALAJARA	8	13	19	0	9	0	9	13	19
MAESTRIA EN SALUD PUBLICA	CENTRO UNIVERSITARIO DE CIENCIAS DE LA SALUD	GUADALAJARA	0	0	0	9	13	19	8	13	19
TOTAL			38	86	124	43	81	104	81	147	228

INFORME DE MATRÍCULA

NOMBRE DE LA INSTITUCIÓN: UNIVERSIDAD DE GUADALAJARA

Fecha de Captura: 04/07/2023

Informe Reportado del Trimestre:			
1°	2°	3°	4°
	X		

DOCTO			H	M	Total	H	M	Total	H	M	Total
DOCTORADO EN CIENCIAS BIOMÉDICAS	CENTRO UNIVERSITARIO DE CIENCIAS DE LA SALUD	GUADALAJARA	0	8	14	22	24	46	28	32	60
DOCTORADO EN CIENCIAS DE LA NUTRICIÓN TRASLACIONAL	CENTRO UNIVERSITARIO DE CIENCIAS DE LA SALUD	GUADALAJARA	0	4	4	10	21	31	10	25	35
DOCTORADO EN CIENCIAS DE LA SALUD OCUPACIONAL	CENTRO UNIVERSITARIO DE CIENCIAS DE LA SALUD	GUADALAJARA	0	0	0	5	13	18	5	13	18
DOCTORADO EN CIENCIAS DE LA SALUD PÚBLICA	CENTRO UNIVERSITARIO DE CIENCIAS DE LA SALUD	GUADALAJARA	0	0	0	18	21	39	18	21	39
DOCTORADO EN CIENCIAS EN BIOLOGÍA MOLECULAR EN MEDICINA	CENTRO UNIVERSITARIO DE CIENCIAS DE LA SALUD	GUADALAJARA	1	5	6	12	15	27	13	20	33
DOCTORADO EN FARMACOLOGÍA	CENTRO UNIVERSITARIO DE CIENCIAS DE LA SALUD	GUADALAJARA	7	2	9	27	10	37	34	12	46
DOCTORADO EN GENÉTICA HUMANA	CENTRO UNIVERSITARIO DE CIENCIAS DE LA SALUD	GUADALAJARA	4	6	10	19	25	44	23	31	54
DOCTORADO EN MICROBIOLOGÍA MÉDICA	CENTRO UNIVERSITARIO DE CIENCIAS DE LA SALUD	GUADALAJARA	0	0	0	6	3	9	8	3	11
DOCTORADO INTERINSTITUCIONAL EN PSICOLOGÍA	CENTRO UNIVERSITARIO DE CIENCIAS DE LA SALUD	GUADALAJARA	0	0	0	3	1	4	3	1	4
TOTAL			18	25	43	122	133	255	140	158	298
TOTAL CAMPUS			675	1,374	2,049	5,417	10,665	16,082	6,092	12,039	18,131

INFORME DE MATRÍCULA

NOMBRE DE LA INSTITUCIÓN: UNIVERSIDAD DE GUADALAJARA

Fecha de Captura: 04/07/2023

Informe Reportado del Trimestre:			
1°	2°	3°	4°
	X		

NOMBRE DEL CAMPUS NIVEL LICEN	ESCUELA	MUNICIPIO	CENTRO UNIVERSITARIO DE CIENCIAS SOCIALES Y HUMANIDADES								
			PRIMER INGRESO			RE INGRESO			MATRÍCULA TOTAL		
			H	M	Total	H	M	Total	H	M	Total
LICENCIATURA EN ANTRPOLOGIA	CENTRO UNIVERSITARIO DE CIENCIAS SOCIALES Y HUMANIDADES	GUADALAJARA	15	18	31	67	135	202	82	151	233
LICENCIATURA EN DIDACTICA DEL FRANCES COMO LENGUA EXTRANJERA	CENTRO UNIVERSITARIO DE CIENCIAS SOCIALES Y HUMANIDADES	GUADALAJARA	0	0	0	18	71	89	18	71	89
LICENCIATURA EN DOCENCIA DEL INGLES COMO LENGUA EXTRANJERA	CENTRO UNIVERSITARIO DE CIENCIAS SOCIALES Y HUMANIDADES	GUADALAJARA	0	0	0	38	94	132	38	94	132
LICENCIATURA EN FILOSOFIA	CENTRO UNIVERSITARIO DE CIENCIAS SOCIALES Y HUMANIDADES	GUADALAJARA	29	16	45	215	108	323	244	124	368
LICENCIATURA EN GEOGRAFIA	CENTRO UNIVERSITARIO DE CIENCIAS SOCIALES Y HUMANIDADES	GUADALAJARA	5	8	13	105	98	201	110	104	214
LICENCIATURA EN HISTORIA	CENTRO UNIVERSITARIO DE CIENCIAS SOCIALES Y HUMANIDADES	GUADALAJARA	22	18	38	288	221	519	320	237	557
LICENCIATURA EN LETRAS HISPANICAS	CENTRO UNIVERSITARIO DE CIENCIAS SOCIALES Y HUMANIDADES	GUADALAJARA	15	45	60	119	375	494	134	420	554
ABOGADO	CENTRO UNIVERSITARIO DE CIENCIAS SOCIALES Y HUMANIDADES SEDE BELENES	ZAPOPAN	321	373	694	2,258	2,582	4,848	2,877	2,985	5,862
LICENCIATURA EN COMUNICACION PUBLICA	CENTRO UNIVERSITARIO DE CIENCIAS SOCIALES Y HUMANIDADES SEDE BELENES	ZAPOPAN	18	18	34	40	59	99	56	75	133
LICENCIATURA EN CRIMINOLOGIA	CENTRO UNIVERSITARIO DE CIENCIAS SOCIALES Y HUMANIDADES SEDE BELENES	ZAPOPAN	20	85	85	188	388	566	188	453	641
LICENCIATURA EN ESCRITURA CREATIVA	CENTRO UNIVERSITARIO DE CIENCIAS SOCIALES Y HUMANIDADES SEDE BELENES	ZAPOPAN	0	0	0	37	101	138	37	101	138
LICENCIATURA EN ESTUDIOS POLITICOS Y GOBIERNO	CENTRO UNIVERSITARIO DE CIENCIAS SOCIALES Y HUMANIDADES SEDE BELENES	ZAPOPAN	27	36	62	230	238	468	257	244	501
LICENCIATURA EN RELACIONES INTERNACIONALES	CENTRO UNIVERSITARIO DE CIENCIAS SOCIALES Y HUMANIDADES SEDE BELENES	ZAPOPAN	33	44	77	138	406	545	172	450	622
LICENCIATURA EN SOCIOLOGIA	CENTRO UNIVERSITARIO DE CIENCIAS SOCIALES Y HUMANIDADES SEDE BELENES	ZAPOPAN	22	28	50	131	236	367	153	264	417
LICENCIATURA EN TRABAJO SOCIAL	CENTRO UNIVERSITARIO DE CIENCIAS SOCIALES Y HUMANIDADES SEDE BELENES	ZAPOPAN	12	151	163	47	508	555	59	1,059	1,118
TOTAL			539	813	1,352	3,808	5,999	9,907	4,447	6,812	11,259

INFORME DE MATRÍCULA

NOMBRE DE LA INSTITUCIÓN: UNIVERSIDAD DE GUADALAJARA

Fecha de Captura: 04/07/2023

Informe Reportado del Trimestre:			
1°	2°	3°	4°
	X		

MTRIA			H			M			Total		
			H	M	Total	H	M	Total	H	M	Total
MAESTRIA EN BIOTICA	CENTRO UNIVERSITARIO DE CIENCIAS SOCIALES Y HUMANIDADES	GUADALAJARA	0	0	0	3	3	6	3	3	6
MAESTRIA EN DERECHO	CENTRO UNIVERSITARIO DE CIENCIAS SOCIALES Y HUMANIDADES	GUADALAJARA	10	1	11	33	22	55	43	23	66
MAESTRIA EN CIENCIA POLITICA	CENTRO UNIVERSITARIO DE CIENCIAS SOCIALES Y HUMANIDADES SEDE BELENES	ZAPOPAN	0	0	0	11	4	15	11	4	15
MAESTRIA EN CIENCIAS SOCIALES	CENTRO UNIVERSITARIO DE CIENCIAS SOCIALES Y HUMANIDADES SEDE BELENES	ZAPOPAN	0	0	0	10	21	30	10	21	30
MAESTRIA EN COMUNICACION	CENTRO UNIVERSITARIO DE CIENCIAS SOCIALES Y HUMANIDADES SEDE BELENES	ZAPOPAN	0	0	0	6	8	14	6	8	14
MAESTRIA EN DESARROLLO LOCAL Y TERRITORIO	CENTRO UNIVERSITARIO DE CIENCIAS SOCIALES Y HUMANIDADES SEDE BELENES	ZAPOPAN	7	5	12	0	0	0	7	5	12
MAESTRIA EN ESTUDIOS CRITICOS DEL LENGUAJE	CENTRO UNIVERSITARIO DE CIENCIAS SOCIALES Y HUMANIDADES SEDE BELENES	ZAPOPAN	0	0	0	2	5	7	2	5	7
MAESTRIA EN ESTUDIOS DE LAS LENGUAS Y CULTURAS INGLESAS	CENTRO UNIVERSITARIO DE CIENCIAS SOCIALES Y HUMANIDADES SEDE BELENES	ZAPOPAN	2	0	2	0	0	0	2	0	2
MAESTRIA EN ESTUDIOS DE LITERATURA MEXICANA	CENTRO UNIVERSITARIO DE CIENCIAS SOCIALES Y HUMANIDADES SEDE BELENES	ZAPOPAN	0	0	0	6	6	12	6	6	12
MAESTRIA EN ESTUDIOS FILOSOFICOS	CENTRO UNIVERSITARIO DE CIENCIAS SOCIALES Y HUMANIDADES SEDE BELENES	ZAPOPAN	12	4	16	0	0	0	12	4	16
MAESTRIA EN ESTUDIOS FRANCOFONOS PEDAGOGIA, LINGÜISTICA Y ESTUDIOS INTERCULTURALES	CENTRO UNIVERSITARIO DE CIENCIAS SOCIALES Y HUMANIDADES SEDE BELENES	ZAPOPAN	0	0	0	3	8	11	3	8	11
MAESTRIA EN ESTUDIOS MESOAMERICANOS	CENTRO UNIVERSITARIO DE CIENCIAS SOCIALES Y HUMANIDADES SEDE BELENES	ZAPOPAN	0	0	0	1	5	6	1	5	6
MAESTRIA EN GESTION Y DESARROLLO SOCIAL	CENTRO UNIVERSITARIO DE CIENCIAS SOCIALES Y HUMANIDADES SEDE BELENES	ZAPOPAN	0	0	0	1	18	19	1	18	19
MAESTRIA EN GLOBAL POLITICS AND TRANS-PACIFIC STUDIES	CENTRO UNIVERSITARIO DE CIENCIAS SOCIALES Y HUMANIDADES SEDE BELENES	ZAPOPAN	0	0	0	3	3	6	3	3	6
MAESTRIA EN HISTORIA DE MEXICO	CENTRO UNIVERSITARIO DE CIENCIAS SOCIALES Y HUMANIDADES SEDE BELENES	ZAPOPAN	0	0	0	7	9	16	7	9	16
MAESTRIA EN INVESTIGACION EDUCATIVA	CENTRO UNIVERSITARIO DE CIENCIAS SOCIALES Y HUMANIDADES SEDE BELENES	ZAPOPAN	0	0	0	3	10	13	3	10	13
MAESTRIA EN LA ENSEÑANZA DEL INGLES COMO LENGUA EXTRANJERA	CENTRO UNIVERSITARIO DE CIENCIAS SOCIALES Y HUMANIDADES SEDE BELENES	ZAPOPAN	0	0	0	1	5	6	1	5	6
MAESTRIA EN LINGÜISTICA APLICADA	CENTRO UNIVERSITARIO DE CIENCIAS SOCIALES Y HUMANIDADES SEDE BELENES	ZAPOPAN	0	0	0	2	11	13	2	11	13
MAESTRIA EN LITERATURAS INTERAMERICANAS	CENTRO UNIVERSITARIO DE CIENCIAS SOCIALES Y HUMANIDADES SEDE BELENES	ZAPOPAN	0	0	0	4	2	6	4	2	6
MAESTRIA EN RELACIONES INTERNACIONALES DE GOBIERNOS Y ACTORES LOCALES	CENTRO UNIVERSITARIO DE CIENCIAS SOCIALES Y HUMANIDADES SEDE BELENES	ZAPOPAN	0	0	0	1	1	2	1	1	2
MAESTRIA INTERINSTITUCIONAL EN DEUTSCH ALS FREMSPRACHE, ESTUDIOS INTERCULTURALES DE LENGUA, LITERATURA Y CULTURA ALEMANAS	CENTRO UNIVERSITARIO DE CIENCIAS SOCIALES Y HUMANIDADES SEDE BELENES	ZAPOPAN	0	0	0	1	7	8	1	7	8
TOTAL			31	15	46	106	148	254	137	163	300

INFORME DE MATRÍCULA

NOMBRE DE LA INSTITUCIÓN: UNIVERSIDAD DE GUADALAJARA

Fecha de Captura: 04/07/2023

Informe Reportado del Trimestre:			
1°	2°	3°	4°
	X		

DOCTO

			H			M			Total		
			H	M	Total	H	M	Total	H	M	Total
DOCTORADO EN DERECHO	CENTRO UNIVERSITARIO DE CIENCIAS SOCIALES Y HUMANIDADES	GUADALAJARA	0	0	0	16	11	27	16	11	27
DOCTORADO EN CIENCIA POLITICA	CENTRO UNIVERSITARIO DE CIENCIAS SOCIALES Y HUMANIDADES SEDE BELENES	ZAPOPAN	0	0	0	19	10	29	19	10	29
DOCTORADO EN CIENCIAS SOCIALES	CENTRO UNIVERSITARIO DE CIENCIAS SOCIALES Y HUMANIDADES SEDE BELENES	ZAPOPAN	0	0	0	8	9	17	8	9	17
DOCTORADO EN COGNICION Y APRENDIZAJE	CENTRO UNIVERSITARIO DE CIENCIAS SOCIALES Y HUMANIDADES SEDE BELENES	ZAPOPAN	0	0	0	5	10	15	5	10	15
DOCTORADO EN EDUCACION	CENTRO UNIVERSITARIO DE CIENCIAS SOCIALES Y HUMANIDADES SEDE BELENES	ZAPOPAN	0	0	0	5	10	15	5	10	15
DOCTORADO EN GEOGRAFIA Y ORDENACION TERRITORIAL	CENTRO UNIVERSITARIO DE CIENCIAS SOCIALES Y HUMANIDADES SEDE BELENES	ZAPOPAN	2	3	5	10	6	16	12	8	20
DOCTORADO EN HISTORIA	CENTRO UNIVERSITARIO DE CIENCIAS SOCIALES Y HUMANIDADES SEDE BELENES	ZAPOPAN	0	0	0	7	10	17	7	10	17
DOCTORADO EN HUMANIDADES	CENTRO UNIVERSITARIO DE CIENCIAS SOCIALES Y HUMANIDADES SEDE BELENES	ZAPOPAN	0	0	0	15	10	25	15	10	25
TOTAL			2	3	5	85	75	160	87	78	165
TOTAL CAMPUS			572	831	1,403	4,099	6,222	10,321	4,671	7,053	11,724

INFORME DE MATRÍCULA

NOMBRE DE LA INSTITUCIÓN: UNIVERSIDAD DE GUADALAJARA

Fecha de Captura: 04/07/2023

Informe Reportado del Trimestre:			
1°	2°	3°	4°
	X		

NOMBRE DEL CAMPUS	NIVEL	ESCUELA	MUNICIPIO	PRIMER INGRESO			RE INGRESO			MATRICULA TOTAL		
				H	M	Total	H	M	Total	H	M	Total
TECNICO SUPERIOR UNIVERSITARIO EN ELECTRONICA Y MECANICA AUTOMOTRIZ	TSU	CENTRO UNIVERSITARIO DE LA COSTA SUR	AUTLAN DE NAVARRO	19	1	20	103	1	104	122	2	124
			TOTAL	19	1	20	103	1	104	122	2	124
	LICEN			H	M	Total	H	M	Total	H	M	Total
ABOGADO		CENTRO UNIVERSITARIO DE LA COSTA SUR	AUTLAN DE NAVARRO	18	26	44	105	214	319	123	240	363
INGENIERIA DE PROCESOS Y COMERCIO INTERNACIONAL		CENTRO UNIVERSITARIO DE LA COSTA SUR	AUTLAN DE NAVARRO	11	14	25	63	125	188	74	139	213
INGENIERIA EN OBRAS Y SERVICIOS		CENTRO UNIVERSITARIO DE LA COSTA SUR	AUTLAN DE NAVARRO	13	3	16	135	20	155	146	23	171
INGENIERIA EN RECURSOS NATURALES Y AGROPECUARIOS		CENTRO UNIVERSITARIO DE LA COSTA SUR	AUTLAN DE NAVARRO	10	5	15	30	43	73	46	48	88
INGENIERIA EN TELEINFORMATICA		CENTRO UNIVERSITARIO DE LA COSTA SUR	AUTLAN DE NAVARRO	10	1	11	76	11	87	66	12	86
INGENIERIA MECATRONICA		CENTRO UNIVERSITARIO DE LA COSTA SUR	AUTLAN DE NAVARRO	21	2	23	181	18	197	302	18	220
INGENIERO AGRONOMO		CENTRO UNIVERSITARIO DE LA COSTA SUR	AUTLAN DE NAVARRO	33	15	48	197	82	279	230	97	327
LICENCIATURA EN ADMINISTRACION		CENTRO UNIVERSITARIO DE LA COSTA SUR	AUTLAN DE NAVARRO	13	12	25	56	134	190	69	146	215
LICENCIATURA EN ADMINISTRACION FINANCIERA Y SISTEMAS		CENTRO UNIVERSITARIO DE LA COSTA SUR	AUTLAN DE NAVARRO	7	7	14	58	73	129	63	80	143
LICENCIATURA EN ARTES		CENTRO UNIVERSITARIO DE LA COSTA SUR	AUTLAN DE NAVARRO	5	9	14	62	39	101	67	48	115
LICENCIATURA EN CONTADURIA PUBLICA		CENTRO UNIVERSITARIO DE LA COSTA SUR	AUTLAN DE NAVARRO	12	17	29	77	168	243	65	163	272
LICENCIATURA EN ENFERMERIA		CENTRO UNIVERSITARIO DE LA COSTA SUR	AUTLAN DE NAVARRO	5	37	42	42	265	307	47	302	348
LICENCIATURA EN NUTRICION		CENTRO UNIVERSITARIO DE LA COSTA SUR	AUTLAN DE NAVARRO	10	26	36	24	168	192	34	194	228
LICENCIATURA EN TURISMO		CENTRO UNIVERSITARIO DE LA COSTA SUR	AUTLAN DE NAVARRO	6	7	13	28	64	82	34	71	105
LICENCIATURA EN BIOLOGIA MARINA		CENTRO UNIVERSITARIO DE LA COSTA SUR SEDE SAN PATRICKO MELAQUE	CHIHUITLAN	11	13	24	75	104	179	68	117	203
			TOTAL	185	194	379	1,207	1,524	2,731	1,392	1,718	3,110

INFORME DE MATRÍCULA

NOMBRE DE LA INSTITUCIÓN: UNIVERSIDAD DE GUADALAJARA

Fecha de Captura: 04/07/2023

Informe Reportado del Trimestre:			
1°	2°	3°	4°
	X		

MTRIA		H			M			Total			
MAESTRIA EN ADMINISTRACION Y GESTION REGIONAL	CENTRO UNIVERSITARIO DE LA COSTA SUR	AUTLAN DE NAVARRO	5	5	10	10	24	40	21	20	50
MAESTRIA EN CIENCIA E INGENIERIA DE MATERIALES	CENTRO UNIVERSITARIO DE LA COSTA SUR	AUTLAN DE NAVARRO	1	0	1	8	0	12	7	0	13
MAESTRIA EN CIENCIAS AGROPECUARIAS	CENTRO UNIVERSITARIO DE LA COSTA SUR	AUTLAN DE NAVARRO	0	0	0	13	5	18	13	5	18
MAESTRIA EN CIENCIAS EN ECOLOGIA Y MANEJO DE RECURSOS COSTEROS Y MARINOS	CENTRO UNIVERSITARIO DE LA COSTA SUR	AUTLAN DE NAVARRO	0	0	0	3	5	8	3	5	8
MAESTRIA EN CIENCIAS EN MANEJO DE RECURSOS NATURALES	CENTRO UNIVERSITARIO DE LA COSTA SUR	AUTLAN DE NAVARRO	0	0	0	15	11	26	15	11	26
MAESTRIA EN DERECHO	CENTRO UNIVERSITARIO DE LA COSTA SUR	AUTLAN DE NAVARRO	0	0	0	8	7	13	6	7	13
		TOTAL	6	5	11	59	58	117	65	63	128
DOCTO		H			M			Total			
DOCTORADO EN CIENCIA E INGENIERIA DE MATERIALES	CENTRO UNIVERSITARIO DE LA COSTA SUR	AUTLAN DE NAVARRO	0	2	2	4	2	6	4	4	8
DOCTORADO EN CIENCIAS EN BIOSISTEMATICA, ECOLOGIA Y MANEJO DE RECURSOS NATURALES Y AGRICOLAS	CENTRO UNIVERSITARIO DE LA COSTA SUR	AUTLAN DE NAVARRO	0	0	0	7	5	12	7	5	12
		TOTAL	0	2	2	11	7	18	11	9	20
		TOTAL CAMPUS	210	202	412	1,380	1,590	2,970	1,590	1,792	3,382

INFORME DE MATRÍCULA

NOMBRE DE LA INSTITUCIÓN: UNIVERSIDAD DE GUADALAJARA

Fecha de Captura: 04/07/2023

Informe Reportado del Trimestre:			
1°	2°	3°	4°
	X		

NOMBRE DEL CAMPUS NIVEL LICEN	ESCUELA	MUNICIPIO	CENTRO UNIVERSITARIO DE LOS LAGOS								
			PRIMER INGRESO			RE INGRESO			MATRICULA TOTAL		
			H	M	Total	H	M	Total	H	M	Total
ABOGADO	CENTRO UNIVERSITARIO DE LOS LAGOS	LAGOS DE MORENO	15	26	41	63	190	273	68	216	314
INGENIERIA BIOQUIMICA	CENTRO UNIVERSITARIO DE LOS LAGOS	LAGOS DE MORENO	17	21	38	86	195	251	103	198	289
INGENIERIA EN ADMINISTRACION INDUSTRIAL	CENTRO UNIVERSITARIO DE LOS LAGOS	LAGOS DE MORENO	8	7	15	65	99	154	73	106	179
INGENIERIA EN ELECTRONICA Y COMPUTACION	CENTRO UNIVERSITARIO DE LOS LAGOS	LAGOS DE MORENO	0	0	0	104	15	119	104	15	119
INGENIERIA INDUSTRIAL	CENTRO UNIVERSITARIO DE LOS LAGOS	LAGOS DE MORENO	15	9	24	92	71	163	107	80	187
INGENIERIA MECANICA ELECTRICA	CENTRO UNIVERSITARIO DE LOS LAGOS	LAGOS DE MORENO	0	0	0	72	8	80	72	8	80
INGENIERIA MECATRONICA	CENTRO UNIVERSITARIO DE LOS LAGOS	LAGOS DE MORENO	24	4	28	224	37	261	246	41	289
LICENCIATURA EN ADMINISTRACION	CENTRO UNIVERSITARIO DE LOS LAGOS	LAGOS DE MORENO	0	0	0	34	103	137	34	103	137
LICENCIATURA EN HUMANIDADES	CENTRO UNIVERSITARIO DE LOS LAGOS	LAGOS DE MORENO	0	0	0	19	45	64	19	45	64
LICENCIATURA EN PSICOLOGIA	CENTRO UNIVERSITARIO DE LOS LAGOS	LAGOS DE MORENO	7	38	45	63	194	257	70	232	302
ABOGADO	CENTRO UNIVERSITARIO DE LOS LAGOS SEDE SAN JUAN DE LOS LAGOS	SAN JUAN DE LOS LAGOS	6	14	20	92	132	224	88	146	244
INGENIERIA EN VIDEOJUEGOS	CENTRO UNIVERSITARIO DE LOS LAGOS SEDE SAN JUAN DE LOS LAGOS	SAN JUAN DE LOS LAGOS	0	0	0	92	10	102	62	10	102
LICENCIATURA EN ADMINISTRACION	CENTRO UNIVERSITARIO DE LOS LAGOS SEDE SAN JUAN DE LOS LAGOS	SAN JUAN DE LOS LAGOS	11	18	29	32	46	78	43	64	107
LICENCIATURA EN LENGUAS Y CULTURAS EXTRANJERAS	CENTRO UNIVERSITARIO DE LOS LAGOS SEDE SAN JUAN DE LOS LAGOS	SAN JUAN DE LOS LAGOS	8	28	36	20	85	105	28	114	142
LICENCIATURA EN PERIODISMO	CENTRO UNIVERSITARIO DE LOS LAGOS SEDE SAN JUAN DE LOS LAGOS	SAN JUAN DE LOS LAGOS	0	0	0	1	0	1	1	0	1
LICENCIATURA EN PSICOLOGIA	CENTRO UNIVERSITARIO DE LOS LAGOS SEDE SAN JUAN DE LOS LAGOS	SAN JUAN DE LOS LAGOS	0	0	0	25	87	112	25	87	112
LICENCIATURA EN TECNOLOGIAS DE LA INFORMACION	CENTRO UNIVERSITARIO DE LOS LAGOS SEDE SAN JUAN DE LOS LAGOS	SAN JUAN DE LOS LAGOS	0	0	0	26	19	45	26	19	45
TOTAL:			111	165	276	1,130	1,307	2,437	1,241	1,472	2,713

INFORME DE MATRÍCULA

NOMBRE DE LA INSTITUCIÓN: UNIVERSIDAD DE GUADALAJARA

Fecha de Captura: 04/07/2023

Informe Reportado del Trimestre:			
1°	2°	3°	4°
	X		

MTRIA

			H	M	Total	H	M	Total	H	M	Total
MAESTRIA EN CIENCIA Y TECNOLOGIA	CENTRO UNIVERSITARIO DE LOS LAGOS	LAGOS DE MORENO	2	1	3	1	0	1	3	1	4
MAESTRIA EN HISTORIA CULTURAL	CENTRO UNIVERSITARIO DE LOS LAGOS	LAGOS DE MORENO	0	0	0	2	0	2	2	0	2
MAESTRIA EN INGENIERIA EN ENERGIAS RENOVABLES	CENTRO UNIVERSITARIO DE LOS LAGOS	LAGOS DE MORENO	4	0	4	3	0	3	7	0	7
TOTAL			6	1	7	6	0	6	12	1	13
			H	M	Total	H	M	Total	H	M	Total

DOCTO

DOCTORADO EN CIENCIA Y TECNOLOGIA	CENTRO UNIVERSITARIO DE LOS LAGOS	LAGOS DE MORENO	6	2	8	5	3	8	11	5	16
TOTAL			6	2	8	5	3	8	11	5	16
TOTAL CAMPUS			123	168	291	1,141	1,310	2,451	1,264	1,478	2,742

INFORME DE MATRÍCULA

NOMBRE DE LA INSTITUCIÓN: UNIVERSIDAD DE GUADALAJARA

Fecha de Captura: 04/07/2023

Informe Reportado del Trimestre:			
1°	2°	3°	4°
	X		

NOMBRE DEL CAMPUS NIVEL LICEN	ESCUELA	MUNICIPIO	CENTRO UNIVERSITARIO DEL NORTE								
			PRIMER INGRESO			RE INGRESO			MATRÍCULA TOTAL		
			H	M	Total	H	M	Total	H	M	Total
ABOGADO	CENTRO UNIVERSITARIO DEL NORTE	COLOTLAN	49	35	84	211	295	506	260	330	590
INGENIERIA EN ELECTRONICA Y COMPUTACION	CENTRO UNIVERSITARIO DEL NORTE	COLOTLAN	5	1	6	102	28	128	107	27	134
INGENIERIA MECANICA ELECTRICA	CENTRO UNIVERSITARIO DEL NORTE	COLOTLAN	7	0	7	178	26	204	185	26	211
LICENCIATURA EN ADMINISTRACION	CENTRO UNIVERSITARIO DEL NORTE	COLOTLAN	51	90	141	98	130	224	149	226	375
LICENCIATURA EN AGRONEGOCIOS	CENTRO UNIVERSITARIO DEL NORTE	COLOTLAN	7	0	13	40	22	62	47	28	75
LICENCIATURA EN ANTROPOLOGIA	CENTRO UNIVERSITARIO DEL NORTE	COLOTLAN	0	0	0	4	9	13	4	0	13
LICENCIATURA EN CONTADURIA PUBLICA	CENTRO UNIVERSITARIO DEL NORTE	COLOTLAN	14	13	27	65	102	167	79	115	194
LICENCIATURA EN EDUCACION	CENTRO UNIVERSITARIO DEL NORTE	COLOTLAN	4	22	26	57	199	226	61	191	252
LICENCIATURA EN EDUCACION INDIGENA	CENTRO UNIVERSITARIO DEL NORTE	COLOTLAN	0	0	0	16	28	44	16	28	44
LICENCIATURA EN ENFERMERIA	CENTRO UNIVERSITARIO DEL NORTE	COLOTLAN	54	145	199	181	580	741	235	705	940
LICENCIATURA EN NUTRICION	CENTRO UNIVERSITARIO DEL NORTE	COLOTLAN	10	26	36	30	65	95	40	91	131
LICENCIATURA EN PSICOLOGIA	CENTRO UNIVERSITARIO DEL NORTE	COLOTLAN	11	53	64	60	204	284	71	257	328
LICENCIATURA EN TURISMO	CENTRO UNIVERSITARIO DEL NORTE	COLOTLAN	0	0	0	13	35	48	13	35	48
TOTAL			212	391	603	1,055	1,677	2,732	1,287	2,088	3,335

INFORME DE MATRÍCULA

NOMBRE DE LA INSTITUCIÓN: UNIVERSIDAD DE GUADALAJARA

Fecha de Captura: 04/07/2023

Informe Reportado del Trimestre:			
1°	2°	3°	4°
	X		

MTRIA

			H	M	Total	H	M	Total	H	M	Total
MAESTRIA EN ADMINISTRACION DE NEGOCIOS	CENTRO UNIVERSITARIO DEL NORTE	COLOTLAN	11	11	22	30	27	57	41	38	79
MAESTRIA EN ANTROPOLOGIA	CENTRO UNIVERSITARIO DEL NORTE	COLOTLAN	0	0	0	3	2	5	3	2	5
MAESTRIA EN DERECHO	CENTRO UNIVERSITARIO DEL NORTE	COLOTLAN	10	7	17	51	23	74	61	30	91
MAESTRIA EN ESTUDIOS TRANSDISCIPLINARES EN CIENCIA Y TECNOLOGIA	CENTRO UNIVERSITARIO DEL NORTE	COLOTLAN	0	0	0	5	4	9	5	4	9
MAESTRIA EN SALUD PUBLICA	CENTRO UNIVERSITARIO DEL NORTE	COLOTLAN	10	21	31	8	13	21	18	34	52
MAESTRIA EN TECNOLOGIAS PARA EL APRENDIZAJE	CENTRO UNIVERSITARIO DEL NORTE	COLOTLAN	0	0	0	10	10	20	10	10	20
TOTAL			31	39	70	107	79	186	138	118	256
TOTAL CAMPUS			243	430	673	1,162	1,756	2,918	1,405	2,186	3,591

INFORME DE MATRÍCULA

NOMBRE DE LA INSTITUCIÓN: UNIVERSIDAD DE GUADALAJARA

Fecha de Captura: 04/07/2023

Informe Reportado del Trimestre:			
1°	2°	3°	4°
	X		

NOMBRE DEL CAMPUS NIVEL NMS	ESCUELA	MUNICIPIO	CENTRO UNIVERSITARIO DEL SUR								
			PRIMER INGRESO			RE INGRESO			MATRÍCULA TOTAL		
			H	M	Total	H	M	Total	H	M	Total
CARRERA DE ENFERMERIA	CENTRO UNIVERSITARIO DEL SUR	ZAPOTLAN EL GRANDE	0	0	0	112	375	487	112	375	487
TOTAL			0	0	0	112	375	487	112	375	487
LICEN			H	M	Total	H	M	Total	H	M	Total
ABOGADO	CENTRO UNIVERSITARIO DEL SUR	ZAPOTLAN EL GRANDE	24	48	72	211	359	570	235	407	642
INGENIERIA EN GEOFISICA	CENTRO UNIVERSITARIO DEL SUR	ZAPOTLAN EL GRANDE	0	0	0	34	38	72	34	38	72
INGENIERIA EN SISTEMAS BIOLÓGICOS	CENTRO UNIVERSITARIO DEL SUR	ZAPOTLAN EL GRANDE	0	0	0	35	71	106	35	71	106
INGENIERIA EN TELEMÁTICA	CENTRO UNIVERSITARIO DEL SUR	ZAPOTLAN EL GRANDE	14	1	15	127	18	145	141	19	160
LICENCIATURA EN AGROBIOTECNOLOGIA	CENTRO UNIVERSITARIO DEL SUR	ZAPOTLAN EL GRANDE	19	17	36	149	85	244	168	112	280
LICENCIATURA EN AGRONEGOCIOS	CENTRO UNIVERSITARIO DEL SUR	ZAPOTLAN EL GRANDE	26	30	88	158	142	300	194	172	366
LICENCIATURA EN CIRUJANO DENTISTA	CENTRO UNIVERSITARIO DEL SUR	ZAPOTLAN EL GRANDE	8	32	41	23	54	77	32	86	118
LICENCIATURA EN CULTURA FISICA Y DEPORTES	CENTRO UNIVERSITARIO DEL SUR	ZAPOTLAN EL GRANDE	24	13	37	54	38	90	78	49	127
LICENCIATURA EN DESARROLLO TURISTICO SUSTENTABLE	CENTRO UNIVERSITARIO DEL SUR	ZAPOTLAN EL GRANDE	3	8	9	37	107	144	40	113	153
LICENCIATURA EN ENFERMERIA	CENTRO UNIVERSITARIO DEL SUR	ZAPOTLAN EL GRANDE	11	73	84	132	629	761	143	702	845
LICENCIATURA EN LETRAS HISPANICAS	CENTRO UNIVERSITARIO DEL SUR	ZAPOTLAN EL GRANDE	0	0	0	20	68	88	20	68	88
LICENCIATURA EN MEDICINA VETERINARIA Y ZOOTECNIA	CENTRO UNIVERSITARIO DEL SUR	ZAPOTLAN EL GRANDE	42	38	80	204	318	522	248	344	590
LICENCIATURA EN NEGOCIOS INTERNACIONALES	CENTRO UNIVERSITARIO DEL SUR	ZAPOTLAN EL GRANDE	31	47	78	166	290	456	197	337	534
LICENCIATURA EN NUTRICION	CENTRO UNIVERSITARIO DEL SUR	ZAPOTLAN EL GRANDE	18	38	56	88	274	340	85	310	395
LICENCIATURA EN PERIODISMO	CENTRO UNIVERSITARIO DEL SUR	ZAPOTLAN EL GRANDE	0	0	0	20	48	68	20	48	68
LICENCIATURA EN PSICOLOGIA	CENTRO UNIVERSITARIO DEL SUR	ZAPOTLAN EL GRANDE	22	50	72	85	307	390	108	357	465
LICENCIATURA EN SEGURIDAD LABORAL, PROTECCION CIVIL Y EMERGENCIAS	CENTRO UNIVERSITARIO DEL SUR	ZAPOTLAN EL GRANDE	21	15	36	94	60	154	115	75	190

INFORME DE MATRÍCULA

NOMBRE DE LA INSTITUCIÓN: UNIVERSIDAD DE GUADALAJARA

Fecha de Captura: 04/07/2023

Informe Reportado del Trimestre:			
1°	2°	3°	4°
	X		

LICENCIATURA EN TRABAJO SOCIAL	CENTRO UNIVERSITARIO DEL SUR	ZAPOTLAN EL GRANDE	2	30	32	15	178	102	18	205	224
MEDICO CIRUJANO Y PARTERO	CENTRO UNIVERSITARIO DEL SUR	ZAPOTLAN EL GRANDE	33	37	70	240	414	603	282	451	733
TOTAL			310	451	771	1,881	3,502	5,383	2,191	3,963	6,154
			H	M	Total	H	M	Total	H	M	Total
ESPEC											
ESPECIALIDAD EN MEDICINA DE URGENCIAS	CENTRO UNIVERSITARIO DEL SUR	ZAPOTLAN EL GRANDE	0	0	0	8	4	12	8	4	12
ESPECIALIDAD EN MEDICINA FAMILIAR	CENTRO UNIVERSITARIO DEL SUR	ZAPOTLAN EL GRANDE	0	0	0	8	10	18	8	10	18
ESPECIALIDAD EN MEDICINA INTERNA	CENTRO UNIVERSITARIO DEL SUR	ZAPOTLAN EL GRANDE	0	0	0	2	2	4	2	2	4
TOTAL			0	0	0	18	16	34	18	16	34
			H	M	Total	H	M	Total	H	M	Total
MTRIA											
MAESTRIA EN ADMINISTRACION DE NEGOCIOS	CENTRO UNIVERSITARIO DEL SUR	ZAPOTLAN EL GRANDE	0	0	0	14	7	21	14	7	21
MAESTRIA EN CIENCIA DEL COMPORTAMIENTO	CENTRO UNIVERSITARIO DEL SUR	ZAPOTLAN EL GRANDE	0	0	0	5	12	17	5	12	17
MAESTRIA EN DERECHO	CENTRO UNIVERSITARIO DEL SUR	ZAPOTLAN EL GRANDE	10	7	17	7	5	12	17	12	29
MAESTRIA EN ESTUDIOS RURALES	CENTRO UNIVERSITARIO DEL SUR	ZAPOTLAN EL GRANDE	5	1	6	0	0	0	5	1	6
MAESTRIA EN PSICOLOGIA CON ORIENTACION EN CALIDAD DE VIDA Y SALUD	CENTRO UNIVERSITARIO DEL SUR	ZAPOTLAN EL GRANDE	0	2	2	0	3	3	0	5	5
MAESTRIA EN SALUD PUBLICA	CENTRO UNIVERSITARIO DEL SUR	ZAPOTLAN EL GRANDE	0	0	0	6	8	14	6	8	14
MAESTRIA EN TECNOLOGIAS PARA EL APRENDIZAJE	CENTRO UNIVERSITARIO DEL SUR	ZAPOTLAN EL GRANDE	0	0	0	2	1	3	2	1	3
TOTAL			15	10	25	34	36	70	49	46	95
			H	M	Total	H	M	Total	H	M	Total
DOCTO											
DOCTORADO EN CIENCIA DEL COMPORTAMIENTO	CENTRO UNIVERSITARIO DEL SUR	ZAPOTLAN EL GRANDE	2	2	4	2	12	14	4	14	18
DOCTORADO EN PSICOLOGIA CON ORIENTACION EN CALIDAD DE VIDA Y SALUD	CENTRO UNIVERSITARIO DEL SUR	ZAPOTLAN EL GRANDE	0	4	4	3	9	12	3	13	16
TOTAL			2	6	8	5	21	26	7	27	34
TOTAL CAMPUS			327	477	804	2,050	3,950	6,000	2,377	4,427	6,804

INFORME DE MATRÍCULA

NOMBRE DE LA INSTITUCIÓN: UNIVERSIDAD DE GUADALAJARA

Fecha de Captura: 04/07/2023

Informe Reportado del Trimestre:			
1*	2*	3*	4*
	X		

NOMBRE DEL CAMPUS NIVEL LICEN	ESCUELA	MUNICIPIO	CENTRO UNIVERSITARIO DE TLAJOMULCO								
			PRIMER INGRESO			RE INGRESO			MATRICULA TOTAL		
			H	M	Total	H	M	Total	H	M	Total
INGENIERIA BIOMEDICA	CENTRO UNIVERSITARIO DE TLAJOMULCO	TLAJOMULCO DE ZUÑIGA	0	0	0	34	22	56	34	22	56
INGENIERIA CIVIL	CENTRO UNIVERSITARIO DE TLAJOMULCO	TLAJOMULCO DE ZUÑIGA	26	7	33	70	12	82	80	19	115
INGENIERIA EN BIOTECNOLOGIA	CENTRO UNIVERSITARIO DE TLAJOMULCO	TLAJOMULCO DE ZUÑIGA	0	0	0	1	2	3	1	2	3
INGENIERIA MECATRONICA	CENTRO UNIVERSITARIO DE TLAJOMULCO	TLAJOMULCO DE ZUÑIGA	25	6	31	113	9	122	138	15	153
LICENCIATURA EN ADMINISTRACION	CENTRO UNIVERSITARIO DE TLAJOMULCO	TLAJOMULCO DE ZUÑIGA	34	34	68	67	93	160	101	127	228
LICENCIATURA EN CONSTRUCCION DE LA PAZ Y SEGURIDAD	CENTRO UNIVERSITARIO DE TLAJOMULCO	TLAJOMULCO DE ZUÑIGA	0	11	17	14	12	26	20	23	43
LICENCIATURA EN ENFERMERIA	CENTRO UNIVERSITARIO DE TLAJOMULCO	TLAJOMULCO DE ZUÑIGA	16	35	71	32	148	180	48	203	251
LICENCIATURA EN NEGOCIOS INTERNACIONALES	CENTRO UNIVERSITARIO DE TLAJOMULCO	TLAJOMULCO DE ZUÑIGA	26	43	69	64	91	155	80	134	224
LICENCIATURA EN NUTRICION	CENTRO UNIVERSITARIO DE TLAJOMULCO	TLAJOMULCO DE ZUÑIGA	16	52	68	29	144	173	45	196	241
LICENCIATURA EN TERAPIA FISICA	CENTRO UNIVERSITARIO DE TLAJOMULCO	TLAJOMULCO DE ZUÑIGA	32	54	86	57	143	200	89	197	289
MEDICO CIRUJANO Y PARTERO	CENTRO UNIVERSITARIO DE TLAJOMULCO	TLAJOMULCO DE ZUÑIGA	29	43	72	70	122	192	59	165	254
TOTAL			210	305	515	551	798	1,349	761	1,103	1,864
TOTAL CAMPUS			210	305	515	551	798	1,349	761	1,103	1,864

INFORME DE MATRÍCULA

NOMBRE DE LA INSTITUCIÓN: UNIVERSIDAD DE GUADALAJARA

Fecha de Captura: 04/07/2023

Informe Reportado del Trimestre:			
1°	2°	3°	4°
	X		

NOMBRE DEL CAMPUS NIVEL LICEN	ESCUELA	MUNICIPIO	CENTRO UNIVERSITARIO DE TONALA								
			PRIMER INGRESO			RE INGRESO			MATRÍCULA TOTAL		
			H	M	Total	H	M	Total	H	M	Total
ABOGADO	CENTRO UNIVERSITARIO DE TONALA	TONALA	79	103	182	538	838	1,376	617	941	1,558
INGENIERIA EN CIENCIAS COMPUTACIONALES	CENTRO UNIVERSITARIO DE TONALA	TONALA	73	13	86	302	60	417	425	78	503
INGENIERIA EN ENERGIA	CENTRO UNIVERSITARIO DE TONALA	TONALA	48	10	58	283	83	366	332	83	425
INGENIERIA EN NANOTECNOLOGIA	CENTRO UNIVERSITARIO DE TONALA	TONALA	47	25	82	284	172	456	331	207	538
LICENCIATURA EN ADMINISTRACION DE NEGOCIOS	CENTRO UNIVERSITARIO DE TONALA	TONALA	52	83	135	296	371	667	348	434	782
LICENCIATURA EN ARQUITECTURA	CENTRO UNIVERSITARIO DE TONALA	TONALA	47	37	84	188	150	338	216	187	403
LICENCIATURA EN CIENCIAS FORENSES	CENTRO UNIVERSITARIO DE TONALA	TONALA	13	18	31	58	159	217	71	177	248
LICENCIATURA EN CONTADURIA PUBLICA	CENTRO UNIVERSITARIO DE TONALA	TONALA	40	83	123	285	419	714	344	482	826
LICENCIATURA EN DISEÑO DE ARTESANIA	CENTRO UNIVERSITARIO DE TONALA	TONALA	4	24	28	49	125	174	53	149	202
LICENCIATURA EN ESTUDIOS LIBERALES	CENTRO UNIVERSITARIO DE TONALA	TONALA	7	15	22	48	74	120	53	89	142
LICENCIATURA EN GERONTOLOGIA	CENTRO UNIVERSITARIO DE TONALA	TONALA	7	38	45	25	177	202	33	213	246
LICENCIATURA EN HISTORIA DEL ARTE	CENTRO UNIVERSITARIO DE TONALA	TONALA	9	16	25	38	94	130	45	110	155
LICENCIATURA EN NUTRICION	CENTRO UNIVERSITARIO DE TONALA	TONALA	15	52	67	78	381	459	93	433	526
LICENCIATURA EN SALUD PUBLICA	CENTRO UNIVERSITARIO DE TONALA	TONALA	11	22	33	43	118	159	54	138	192
MEDICO CIRUJANO Y PARTERO	CENTRO UNIVERSITARIO DE TONALA	TONALA	46	80	126	470	788	1,258	516	849	1,365
TOTAL			508	587	1,095	3,023	3,993	7,016	3,531	4,580	8,111

INFORME DE MATRÍCULA

NOMBRE DE LA INSTITUCIÓN: UNIVERSIDAD DE GUADALAJARA

Fecha de Captura: 04/07/2023

Informe Reportado del Trimestre:			
1°	2°	3°	4°
	X		

MTRIA			H	M	Total	H	M	Total	H	M	Total
MAESTRIA EN BIOTICA	CENTRO UNIVERSITARIO DE TONALA	TONALA	0	0	0	2	1	3	2	1	3
MAESTRIA EN CIENCIA DE LA CIUDAD	CENTRO UNIVERSITARIO DE TONALA	TONALA	4	1	5	0	0	0	4	1	5
MAESTRIA EN CIENCIAS ANTROPOLOGICAS	CENTRO UNIVERSITARIO DE TONALA	TONALA	0	0	0	2	1	3	2	1	3
MAESTRIA EN CIENCIAS EN INGENIERIA DEL AGUA Y LA ENERGIA	CENTRO UNIVERSITARIO DE TONALA	TONALA	0	0	0	8	0	8	8	0	8
MAESTRIA EN GEOLOGIA	CENTRO UNIVERSITARIO DE TONALA	TONALA	0	0	0	2	0	2	2	0	2
MAESTRIA EN GESTION DE GOBIERNOS LOCALES	CENTRO UNIVERSITARIO DE TONALA	TONALA	0	0	0	5	10	15	5	10	15
MAESTRIA EN INGENIERIA DEL AGUA Y LA ENERGIA	CENTRO UNIVERSITARIO DE TONALA	TONALA	0	0	0	19	6	25	19	6	25
MAESTRIA EN MOVILIDAD URBANA, TRANSPORTE Y TERRITORIO	CENTRO UNIVERSITARIO DE TONALA	TONALA	3	5	8	5	2	7	8	7	15
TOTAL			7	6	13	43	20	63	50	26	76
DOCTO			H	M	Total	H	M	Total	H	M	Total
DOCTORADO EN AGUA Y ENERGIA	CENTRO UNIVERSITARIO DE TONALA	TONALA	0	0	0	10	6	16	10	6	16
DOCTORADO EN DERECHOS HUMANOS	CENTRO UNIVERSITARIO DE TONALA	TONALA	0	0	0	17	22	39	17	22	39
DOCTORADO EN GEOLOGIA	CENTRO UNIVERSITARIO DE TONALA	TONALA	0	0	0	2	4	6	2	4	6
DOCTORADO EN INVESTIGACION MULTIDISCIPLINARIA EN SALUD	CENTRO UNIVERSITARIO DE TONALA	TONALA	0	0	0	16	13	29	16	13	29
DOCTORADO EN MOVILIDAD URBANA, TRANSPORTE Y TERRITORIO	CENTRO UNIVERSITARIO DE TONALA	TONALA	0	0	0	4	1	5	4	1	5
TOTAL			0	0	0	49	46	95	49	46	95
TOTAL CAMPUS			515	893	1,108	3,115	4,059	7,174	3,630	4,652	8,282

INFORME DE MATRÍCULA

NOMBRE DE LA INSTITUCIÓN: UNIVERSIDAD DE GUADALAJARA

Fecha de Captura: 04/07/2023

Informe Reportado del Trimestre:			
1°	2°	3°	4°
	X		

NOMBRE DEL CAMPUS NIVEL LICEN	ESCUELA	MUNICIPIO	CENTRO UNIVERSITARIO DE LOS VALLES								
			PRIMER INGRESO			RE INGRESO			MATRÍCULA TOTAL		
			H	M	Total	H	M	Total	H	M	Total
ABOGADO	CENTRO UNIVERSITARIO DE LOS VALLES	AMECA	21	35	56	131	203	364	152	288	440
INGENIERIA EN DISEÑO MOLECULAR DE MATERIALES	CENTRO UNIVERSITARIO DE LOS VALLES	AMECA	2	4	6	26	31	57	28	36	63
INGENIERIA EN ELECTRONICA Y COMPUTACION	CENTRO UNIVERSITARIO DE LOS VALLES	AMECA	28	1	29	147	13	160	175	14	189
INGENIERIA EN GEOFISICA	CENTRO UNIVERSITARIO DE LOS VALLES	AMECA	2	3	5	12	13	25	14	16	30
INGENIERIA EN INSTRUMENTACION ELECTRONICA Y NANOSENSORES	CENTRO UNIVERSITARIO DE LOS VALLES	AMECA	1	1	2	32	13	45	33	14	47
INGENIERIA EN SISTEMAS BIOLÓGICOS	CENTRO UNIVERSITARIO DE LOS VALLES	AMECA	2	8	10	34	78	112	38	86	122
INGENIERIA MECATRONICA	CENTRO UNIVERSITARIO DE LOS VALLES	AMECA	37	1	38	224	21	245	261	22	283
LICENCIATURA EN ADMINISTRACION	CENTRO UNIVERSITARIO DE LOS VALLES	AMECA	22	34	56	111	209	300	133	343	376
LICENCIATURA EN AGRONEGOCIOS	CENTRO UNIVERSITARIO DE LOS VALLES	AMECA	15	12	27	51	56	109	66	70	136
LICENCIATURA EN CONTADURIA PUBLICA	CENTRO UNIVERSITARIO DE LOS VALLES	AMECA	26	29	55	125	206	331	151	236	386
LICENCIATURA EN EDUCACION	CENTRO UNIVERSITARIO DE LOS VALLES	AMECA	21	49	70	57	224	281	78	273	351
LICENCIATURA EN ENFERMERIA	CENTRO UNIVERSITARIO DE LOS VALLES	AMECA	13	55	68	56	189	247	71	244	315
LICENCIATURA EN GERONTOLOGIA	CENTRO UNIVERSITARIO DE LOS VALLES	AMECA	4	17	21	1	23	24	5	40	45
LICENCIATURA EN NUTRICION	CENTRO UNIVERSITARIO DE LOS VALLES	AMECA	18	30	47	33	188	221	51	227	278
LICENCIATURA EN PSICOLOGIA	CENTRO UNIVERSITARIO DE LOS VALLES	AMECA	21	54	75	74	287	361	95	341	436
LICENCIATURA EN TECNOLOGIAS DE LA INFORMACION	CENTRO UNIVERSITARIO DE LOS VALLES	AMECA	15	3	18	61	27	118	108	30	136
LICENCIATURA EN TRABAJO SOCIAL	CENTRO UNIVERSITARIO DE LOS VALLES	AMECA	4	27	31	22	239	261	26	268	292
LICENCIATURA EN TURISMO	CENTRO UNIVERSITARIO DE LOS VALLES	AMECA	4	10	14	25	106	131	29	118	145
TOTAL			256	382	638	1,254	2,178	3,432	1,510	2,560	4,070

INFORME DE MATRÍCULA

NOMBRE DE LA INSTITUCIÓN: UNIVERSIDAD DE GUADALAJARA

Fecha de Captura: 04/07/2023

Informe Reportado del Trimestre:

1*	2*	3*	4*
	X		

MTRIA

			H	M	Total	H	M	Total	H	M	Total
MAESTRIA EN CIENCIAS FISICO MATEMATICAS	CENTRO UNIVERSITARIO DE LOS VALLES	AMECA	0	0	0	3	0	3	3	0	3
MAESTRIA EN ESTUDIOS SOCOTERRITORIALES	CENTRO UNIVERSITARIO DE LOS VALLES	AMECA	3	2	5	1	3	4	4	5	9
MAESTRIA EN INGENIERIA DE SOFTWARE	CENTRO UNIVERSITARIO DE LOS VALLES	AMECA	3	2	5	12	3	15	15	5	20
MAESTRIA EN INGENIERIA MECATRONICA	CENTRO UNIVERSITARIO DE LOS VALLES	AMECA	5	0	5	5	4	9	10	4	14
MAESTRIA EN TECNOLOGIAS PARA EL APRENDIZAJE	CENTRO UNIVERSITARIO DE LOS VALLES	AMECA	1	3	4	10	13	23	11	16	27
TOTAL			12	7	19	31	23	54	43	38	73

DOCTO

			H	M	Total	H	M	Total	H	M	Total
DOCTORADO EN CIENCIAS FISICO MATEMATICAS	CENTRO UNIVERSITARIO DE LOS VALLES	AMECA	5	0	5	12	3	15	17	3	20
TOTAL			5	0	5	12	3	15	17	3	20
TOTAL CAMPUS			273	389	662	1,297	2,204	3,501	1,579	2,593	4,163

INFORME DE MATRÍCULA

NOMBRE DE LA INSTITUCIÓN: UNIVERSIDAD DE GUADALAJARA

Fecha de Captura: 04/07/2023

Informe Reportado del Trimestre:			
1°	2°	3°	4°
	X		

NOMBRE DEL CAMPUS	NIVEL	ESCUELA	MUNICIPIO	SISTEMA DE EDUCACION MEDIA SUPERIOR								
				PRIMER INGRESO			RE INGRESO			MATRICULA TOTAL		
				H	M	Total	H	M	Total	H	M	Total
BACHILLERATO TECNOLÓGICO AGROPECUARIO Y FORESTAL		ESCUELA DE EDUCACION MEDIA SUPERIOR WIXARIKA SEDE OCOTA DE LA SIERRA	MEZQUITE	0	0	0	41	16	57	41	16	57
BACHILLERATO TECNOLÓGICO EN DISEÑO Y CONFECCION DE PRENDAS DE VESTIR Y ARTEBANIAS		ESCUELA DE EDUCACION MEDIA SUPERIOR WIXARIKA SEDE OCOTA DE LA SIERRA	MEZQUITE	0	0	0	7	62	69	7	62	69
BACHILLERATO TECNOLÓGICO AGROPECUARIO Y FORESTAL		ESCUELA DE EDUCACION MEDIA SUPERIOR WIXARIKA SEDE SAN MIGUEL HUAJUITA	MEZQUITE	0	0	0	55	4	59	55	4	59
BACHILLERATO TECNOLÓGICO EN DISEÑO Y CONFECCION DE PRENDAS DE VESTIR Y ARTEBANIAS		ESCUELA DE EDUCACION MEDIA SUPERIOR WIXARIKA SEDE SAN MIGUEL HUAJUITA	MEZQUITE	0	0	0	3	52	55	3	52	55
BACHILLERATO TECNOLÓGICO EN DISEÑO Y CONSTRUCCION		ESCUELA POLITECNICA GUADALAJARA SEDE GUADALAJARA	GUADALAJARA	51	24	75	270	192	462	321	216	537
BACHILLERATO TECNOLÓGICO QUIMICO EN CONTROL DE CALIDAD Y MEDIO AMBIENTE		ESCUELA POLITECNICA GUADALAJARA SEDE GUADALAJARA	GUADALAJARA	15	14	29	36	62	100	53	78	129
TECNOLOGO PROFESIONAL EN ELECTRICIDAD INDUSTRIAL		ESCUELA POLITECNICA GUADALAJARA SEDE GUADALAJARA	GUADALAJARA	38	1	39	300	17	317	336	18	356
TECNOLOGO PROFESIONAL EN MECANICA INDUSTRIAL		ESCUELA POLITECNICA GUADALAJARA SEDE GUADALAJARA	GUADALAJARA	108	10	118	581	34	615	680	44	724
TECNOLOGO PROFESIONAL EN METALURGIA Y FUNDICION		ESCUELA POLITECNICA GUADALAJARA SEDE GUADALAJARA	GUADALAJARA	0	0	0	50	22	112	50	22	112
TECNOLOGO PROFESIONAL EN PLASTICOS		ESCUELA POLITECNICA GUADALAJARA SEDE GUADALAJARA	GUADALAJARA	0	0	0	56	19	75	56	19	75
TECNOLOGO PROFESIONAL EN PROCESOS QUIMICOS INDUSTRIALES		ESCUELA POLITECNICA GUADALAJARA SEDE GUADALAJARA	GUADALAJARA	31	27	58	206	166	402	237	223	460
TECNOLOGO PROFESIONAL EN SISTEMAS INFORMATICOS		ESCUELA POLITECNICA GUADALAJARA SEDE GUADALAJARA	GUADALAJARA	65	24	89	703	209	912	768	233	1,001
TECNOLOGO PROFESIONAL QUIMICO EN ANALISIS Y PROCESOS DE ALIMENTOS		ESCUELA POLITECNICA GUADALAJARA SEDE GUADALAJARA	GUADALAJARA	44	73	117	208	406	704	252	560	821
BACHILLERATO TECNOLÓGICO EN ADMINISTRACION		ESCUELA POLITECNICA ING. JORGE MATUTE REMUS	ZAPOPAN	34	47	81	220	306	556	254	363	637
BACHILLERATO TECNOLÓGICO EN GESTION ADJUNAL Y OPERACIONES EMPRESARIALES		ESCUELA POLITECNICA ING. JORGE MATUTE REMUS	ZAPOPAN	42	37	79	133	197	330	175	234	409
TECNOLOGO PROFESIONAL EN BIOTECNOLOGIA		ESCUELA POLITECNICA ING. JORGE MATUTE REMUS	ZAPOPAN	26	41	67	182	277	459	208	316	526
TECNOLOGO PROFESIONAL EN ENERGIAS ALTERNAS		ESCUELA POLITECNICA ING. JORGE MATUTE REMUS	ZAPOPAN	34	6	40	153	51	244	227	57	284
TECNOLOGO PROFESIONAL EN INFORMATICA		ESCUELA POLITECNICA ING. JORGE MATUTE REMUS	ZAPOPAN	62	22	74	508	198	707	581	230	781
TECNOLOGO PROFESIONAL EN PROCESOS DE MANUFACTURA COMPETITIVA		ESCUELA POLITECNICA ING. JORGE MATUTE REMUS	ZAPOPAN	23	9	32	119	43	162	142	52	194
TECNOLOGO PROFESIONAL EN TELECOMUNICACIONES		ESCUELA POLITECNICA ING. JORGE MATUTE REMUS	ZAPOPAN	24	20	44	126	65	201	160	85	245
BACHILLERATO GENERAL		ESCUELA PREPARATORIA DE JALISCO SEDE GUADALAJARA	GUADALAJARA	220	222	442	938	1,204	2,142	1,155	1,426	2,584

INFORME DE MATRÍCULA

NOMBRE DE LA INSTITUCIÓN: UNIVERSIDAD DE GUADALAJARA

Fecha de Captura: 04/07/2023

Informe Reportado del Trimestre:			
1°	2°	3°	4°
	X		

NOMBRE DE LA INSTITUCIÓN	ESCUELA PREPARATORIA	CIUDAD	1°	2°	3°	4°	5°	6°	7°	8°	9°	10°
BACHILLERATO GENERAL POR ÁREAS INTERDISCIPLINARIAS	ESCUELA PREPARATORIA DE JALISCO SEDE GUADALAJARA	GUADALAJARA	18	17	35	39	31	70	57	48		105
BACHILLERATO GENERAL	ESCUELA PREPARATORIA DE SAN JOSE DEL VALLE	TLAJOMULCO DE ZUÑIGA	277	388	865	1,358	2,019	3,377	1,835	2,407		4,542
BACHILLERATO GENERAL POR ÁREAS INTERDISCIPLINARIAS	ESCUELA PREPARATORIA DE SAN JOSE DEL VALLE	TLAJOMULCO DE ZUÑIGA	8	14	20	5	8	13	11	22		33
BACHILLERATO GENERAL	ESCUELA PREPARATORIA DE TONALA NORTE SEDE TONALA NORTE	TONALA	291	310	601	1,273	1,718	2,989	1,564	2,026		3,900
BACHILLERATO GENERAL POR ÁREAS INTERDISCIPLINARIAS	ESCUELA PREPARATORIA DE TONALA NORTE SEDE TONALA NORTE	TONALA	28	31	57	52	51	100	78	82		180
BACHILLERATO GENERAL	ESCUELA PREPARATORIA DE TONALA SEDE TONALA	TONALA	266	285	551	1,058	1,653	2,711	1,324	1,839		3,262
BACHILLERATO GENERAL POR ÁREAS INTERDISCIPLINARIAS	ESCUELA PREPARATORIA DE TONALA SEDE TONALA	TONALA	52	51	100	43	39	82	95	90		185
BACHILLERATO TECNOLÓGICO EN ADMINISTRACIÓN DE PEQUEÑOS Y MEDIANOS NEGOCIOS	ESCUELA PREPARATORIA DE TONALA SEDE TONALA	TONALA	37	47	84	170	254	424	207	301		508
BACHILLERATO TECNOLÓGICO EN CERÁMICA	ESCUELA PREPARATORIA DE TONALA SEDE TONALA	TONALA	18	20	42	112	130	242	131	153		284
BACHILLERATO GENERAL	ESCUELA PREPARATORIA NO. 10 SEDE ZAPOPAN	ZAPOPAN	384	377	761	1,486	2,109	3,595	1,870	2,486		4,350
BACHILLERATO GENERAL POR ÁREAS INTERDISCIPLINARIAS	ESCUELA PREPARATORIA NO. 10 SEDE ZAPOPAN	ZAPOPAN	41	38	79	22	18	40	83	58		119
BACHILLERATO GENERAL	ESCUELA PREPARATORIA NO. 11 SEDE GUADALAJARA	GUADALAJARA	253	266	519	1,285	1,455	2,740	1,538	1,721		3,259
BACHILLERATO GENERAL POR ÁREAS INTERDISCIPLINARIAS	ESCUELA PREPARATORIA NO. 11 SEDE GUADALAJARA	GUADALAJARA	27	25	50	47	43	90	74	86		140
BACHILLERATO TECNOLÓGICO EN CITOLOGÍA E HISTOLOGÍA	ESCUELA PREPARATORIA NO. 11 SEDE GUADALAJARA	GUADALAJARA	26	40	75	148	200	438	174	339		513
BACHILLERATO TECNOLÓGICO EN PROTESIS DENTAL	ESCUELA PREPARATORIA NO. 11 SEDE GUADALAJARA	GUADALAJARA	30	48	78	132	230	362	182	278		438
BACHILLERATO GENERAL	ESCUELA PREPARATORIA NO. 12 MODULO TLAGUEPAQUE	SAN PEDRO TLAGUEPAQUE	93	89	182	371	435	806	464	524		888
BACHILLERATO GENERAL	ESCUELA PREPARATORIA NO. 12 SEDE GUADALAJARA	GUADALAJARA	408	346	755	2,017	1,783	3,780	2,428	2,109		4,538
BACHILLERATO GENERAL	ESCUELA PREPARATORIA NO. 13 SEDE GUADALAJARA	GUADALAJARA	193	248	441	868	1,424	2,292	1,061	1,672		2,733
BACHILLERATO GENERAL POR ÁREAS INTERDISCIPLINARIAS	ESCUELA PREPARATORIA NO. 13 SEDE GUADALAJARA	GUADALAJARA	43	85	108	35	24	59	78	89		187
BACHILLERATO GENERAL	ESCUELA PREPARATORIA NO. 14 MODULO LA EXPERIENCIA	ZAPOPAN	35	44	79	169	232	401	204	278		483
BACHILLERATO GENERAL	ESCUELA PREPARATORIA NO. 14 SEDE GUADALAJARA	GUADALAJARA	178	170	348	758	884	1,754	972	1,128		2,100
BACHILLERATO GENERAL POR ÁREAS INTERDISCIPLINARIAS	ESCUELA PREPARATORIA NO. 14 SEDE GUADALAJARA	GUADALAJARA	12	7	18	0	0	0	12	7		19

INFORME DE MATRÍCULA

NOMBRE DE LA INSTITUCIÓN: UNIVERSIDAD DE GUADALAJARA

Fecha de Captura: 04/07/2023

Informe Reportado del Trimestre:			
1°	2°	3°	4°
	X		

Nivel	Escuela Preparatoria	Sede	1°	2°	3°	4°	5°	6°	7°	8°	9°	10°
BACHILLERATO GENERAL	ESCUELA PREPARATORIA NO. 15 SEDE ZAPOPAN	ZAPOPAN	278	269	547	1,213	1,511	2,724	1,401	1,780	3,271	
BACHILLERATO GENERAL	ESCUELA PREPARATORIA NO. 16 SEDE TLAQUEPAQUE	SAN PEDRO TLAQUEPAQUE	206	229	405	1,236	1,335	2,571	1,502	1,564	3,066	
BACHILLERATO GENERAL	ESCUELA PREPARATORIA NO. 17 SEDE EL SALTO	EL SALTO	128	200	331	498	963	1,482	627	1,188	1,750	
BACHILLERATO GENERAL POR ÁREAS INTERDISCIPLINARIAS	ESCUELA PREPARATORIA NO. 17 SEDE EL SALTO	EL SALTO	89	80	149	10	14	24	79	94	173	
BACHILLERATO TÉCNICO EN DESARROLLO DE SOFTWARE	ESCUELA PREPARATORIA NO. 17 SEDE EL SALTO	EL SALTO	75	36	111	332	201	533	407	237	644	
BACHILLERATO TECNOLÓGICO EN DISEÑO INDUSTRIAL	ESCUELA PREPARATORIA NO. 17 SEDE EL SALTO	EL SALTO	45	63	108	287	286	575	332	351	663	
BACHILLERATO GENERAL	ESCUELA PREPARATORIA NO. 18 SEDE GUADALAJARA	GUADALAJARA	246	217	463	873	1,277	2,250	1,216	1,494	2,713	
BACHILLERATO GENERAL	ESCUELA PREPARATORIA NO. 19 SEDE ZAPOPAN	ZAPOPAN	216	265	481	1,010	1,215	2,225	1,226	1,400	2,708	
BACHILLERATO GENERAL	ESCUELA PREPARATORIA NO. 2 SEDE GUADALAJARA	GUADALAJARA	334	288	622	1,426	1,781	3,218	1,789	2,009	3,638	
BACHILLERATO GENERAL POR ÁREAS INTERDISCIPLINARIAS	ESCUELA PREPARATORIA NO. 2 SEDE GUADALAJARA	GUADALAJARA	84	42	126	31	25	58	95	87	162	
BACHILLERATO GENERAL	ESCUELA PREPARATORIA NO. 20 SEDE ZAPOPAN	ZAPOPAN	208	228	436	943	1,155	2,098	1,151	1,383	2,534	
BACHILLERATO GENERAL	ESCUELA PREPARATORIA NO. 21 SEDE ZAPOPAN	ZAPOPAN	97	78	175	196	208	404	293	286	579	
BACHILLERATO GENERAL	ESCUELA PREPARATORIA No. 22 DE TLAQUEPAQUE	SAN PEDRO TLAQUEPAQUE	256	226	482	1,038	1,138	2,175	1,282	1,265	2,657	
BACHILLERATO GENERAL	ESCUELA PREPARATORIA NO. 3 SEDE GUADALAJARA	GUADALAJARA	226	245	471	780	1,190	1,980	1,016	1,435	2,451	
BACHILLERATO GENERAL POR ÁREAS INTERDISCIPLINARIAS	ESCUELA PREPARATORIA NO. 3 SEDE GUADALAJARA	GUADALAJARA	18	16	32	35	30	74	51	65	126	
BACHILLERATO GENERAL	ESCUELA PREPARATORIA NO. 4 SEDE GUADALAJARA	GUADALAJARA	187	177	364	625	1,054	1,879	1,012	1,231	2,243	
BACHILLERATO GENERAL POR ÁREAS INTERDISCIPLINARIAS	ESCUELA PREPARATORIA NO. 4 SEDE GUADALAJARA	GUADALAJARA	24	23	47	28	30	56	52	53	106	
BACHILLERATO GENERAL	ESCUELA PREPARATORIA NO. 5 SEDE GUADALAJARA	GUADALAJARA	159	265	424	828	1,413	2,239	945	1,678	2,663	
BACHILLERATO GENERAL POR ÁREAS INTERDISCIPLINARIAS	ESCUELA PREPARATORIA NO. 5 SEDE GUADALAJARA	GUADALAJARA	0	0	0	18	19	35	18	19	35	
BACHILLERATO GENERAL	ESCUELA PREPARATORIA NO. 6 SEDE TLAQUEPAQUE	SAN PEDRO TLAQUEPAQUE	442	442	884	1,867	2,540	4,407	2,309	2,982	5,291	
BACHILLERATO GENERAL POR ÁREAS INTERDISCIPLINARIAS	ESCUELA PREPARATORIA NO. 6 SEDE TLAQUEPAQUE	SAN PEDRO TLAQUEPAQUE	0	0	0	9	9	18	9	9	18	
BACHILLERATO GENERAL	ESCUELA PREPARATORIA NO. 7 SEDE ZAPOPAN	ZAPOPAN	401	475	936	1,965	2,372	4,337	2,428	2,847	5,273	

INFORME DE MATRÍCULA

NOMBRE DE LA INSTITUCIÓN: UNIVERSIDAD DE GUADALAJARA

Fecha de Captura: 04/07/2023

Informe Reportado del Trimestre:			
1*	2*	3*	4*
	X		

NOMBRE DE LA INSTITUCIÓN	UNIVERSIDAD DE GUADALAJARA		1*	2*	3*	4*	5*	6*	7*	8*	9*	10*
BACHILLERATO GENERAL	ESCUELA PREPARATORIA NO. 8 MODULO CUQUIJO	CUQUIJO	0	0	0	77	114	191	77	114	191	
BACHILLERATO GENERAL	ESCUELA PREPARATORIA NO. 8 MODULO IXTLAHUACAN DEL RIO	IXTLAHUACAN DEL RIO	0	0	0	117	139	256	117	139	256	
BACHILLERATO GENERAL	ESCUELA PREPARATORIA NO. 8 SEDE ZAPOPAN	ZAPOPAN	289	291	580	1,201	1,491	2,892	1,480	1,782	3,272	
BACHILLERATO GENERAL POR AREAS INTERDISCIPLINARIAS	ESCUELA PREPARATORIA NO. 8 SEDE ZAPOPAN	ZAPOPAN	20	15	35	21	39	60	41	54	95	
BACHILLERATO GENERAL	ESCUELA PREPARATORIA NO. 9 SEDE ZAPOPAN	ZAPOPAN	272	312	584	1,349	1,892	3,041	1,621	2,004	3,625	
BACHILLERATO GENERAL POR AREAS INTERDISCIPLINARIAS	ESCUELA PREPARATORIA NO. 9 SEDE ZAPOPAN	ZAPOPAN	17	10	27	0	0	0	17	10	27	
BACHILLERATO GENERAL	ESCUELA PREPARATORIA REGIONAL DE AHUALULCO DE MERCADO MODULO TEUCHITLAN	TEUCHITLAN	0	0	0	48	43	89	46	43	89	
BACHILLERATO GENERAL	ESCUELA PREPARATORIA REGIONAL DE AHUALULCO DE MERCADO SEDE AHUALULCO DE MERCADO	AHUALULCO DE MERCADO	53	64	117	352	425	777	405	489	894	
BACHILLERATO GENERAL POR AREAS INTERDISCIPLINARIAS	ESCUELA PREPARATORIA REGIONAL DE AHUALULCO DE MERCADO SEDE AHUALULCO DE MERCADO	AHUALULCO DE MERCADO	12	22	34	25	28	53	37	50	87	
BACHILLERATO GENERAL	ESCUELA PREPARATORIA REGIONAL DE AMATITAN	AMATITAN	9	11	20	178	173	351	187	184	371	
BACHILLERATO TECNOLOGICO EN ADMINISTRACION	ESCUELA PREPARATORIA REGIONAL DE AMATITAN	AMATITAN	0	0	0	37	31	68	37	31	68	
BACHILLERATO TECNOLOGICO EN TURISMO	ESCUELA PREPARATORIA REGIONAL DE AMATITAN	AMATITAN	0	0	0	20	59	79	20	59	79	
BACHILLERATO GENERAL	ESCUELA PREPARATORIA REGIONAL DE AMATITAN MODULO ARENAL	EL ARENAL	15	12	27	168	182	350	173	204	377	
BACHILLERATO TECNOLOGICO EN ADMINISTRACION	ESCUELA PREPARATORIA REGIONAL DE AMATITAN MODULO ARENAL	EL ARENAL	0	0	0	35	35	70	35	35	70	
BACHILLERATO TECNOLOGICO EN TURISMO	ESCUELA PREPARATORIA REGIONAL DE AMATITAN MODULO ARENAL	EL ARENAL	0	0	0	54	89	143	54	89	143	
BACHILLERATO GENERAL	ESCUELA PREPARATORIA REGIONAL DE AMATITAN MODULO EL SALVADOR	TEQUILA	0	0	0	37	44	81	37	44	81	
BACHILLERATO GENERAL	ESCUELA PREPARATORIA REGIONAL DE AMECA MODULO ATENGUILLO	ATENGUILLO	0	0	0	100	121	221	100	121	221	
BACHILLERATO GENERAL	ESCUELA PREPARATORIA REGIONAL DE AMECA MODULO MASCOTA	MASCOTA	0	0	0	59	61	117	56	61	117	
BACHILLERATO GENERAL	ESCUELA PREPARATORIA REGIONAL DE AMECA MODULO SAN ANTONIO MATUTE	AMECA	0	0	0	64	75	129	54	75	129	
BACHILLERATO GENERAL	ESCUELA PREPARATORIA REGIONAL DE AMECA MODULO TALPA DE ALLENDE	TALPA DE ALLENDE	0	0	0	103	150	253	103	150	253	
BACHILLERATO GENERAL	ESCUELA PREPARATORIA REGIONAL DE AMECA SEDE AMECA	AMECA	62	64	126	443	558	1,001	605	622	1,127	
BACHILLERATO GENERAL	ESCUELA PREPARATORIA REGIONAL DE ARANDAS MODULO JESUS MARIA	JESUS MARIA	0	0	0	67	123	190	67	123	190	

INFORME DE MATRÍCULA

NOMBRE DE LA INSTITUCIÓN: UNIVERSIDAD DE GUADALAJARA

Fecha de Captura: 04/07/2023

Informe Reportado del Trimestre:			
1°	2°	3°	4°
	X		

NOMBRE DE LA INSTITUCIÓN	ESCUELA PREPARATORIA REGIONAL	MODULO	1°	2°	3°	4°	5°	6°	7°	8°	9°	10°
BACHILLERATO GENERAL	ESCUELA PREPARATORIA REGIONAL DE ARANDAS	MODULO SAN IGNACIO CERRO GORDO	0	0	0	89	144	243	90	144	243	
BACHILLERATO GENERAL	ESCUELA PREPARATORIA REGIONAL DE ARANDAS	MODULO SANTA MARIA DEL VALLE	0	0	0	38	53	91	38	53	91	
BACHILLERATO GENERAL	ESCUELA PREPARATORIA REGIONAL DE ARANDAS	SEDE ARANDAS	118	117	235	408	803	1,011	636	720	1,246	
BACHILLERATO GENERAL POR AREAS INTERDISCIPLINARIAS	ESCUELA PREPARATORIA REGIONAL DE ARANDAS	SEDE ARANDAS	0	0	0	16	14	30	16	14	30	
BACHILLERATO GENERAL	ESCUELA PREPARATORIA REGIONAL DE ATOTONILCO	MODULO AYOTLAN	50	38	88	193	280	473	243	318	561	
BACHILLERATO GENERAL	ESCUELA PREPARATORIA REGIONAL DE ATOTONILCO	MODULO LA RIBERA	0	0	0	176	231	407	176	231	407	
BACHILLERATO GENERAL	ESCUELA PREPARATORIA REGIONAL DE ATOTONILCO	MODULO SAN FRANCISCO DE ASIS	0	0	0	87	152	248	87	152	248	
BACHILLERATO GENERAL	ESCUELA PREPARATORIA REGIONAL DE ATOTONILCO	SEDE ATOTONILCO	105	83	188	505	670	1,175	610	763	1,373	
BACHILLERATO GENERAL POR AREAS INTERDISCIPLINARIAS	ESCUELA PREPARATORIA REGIONAL DE ATOTONILCO	SEDE ATOTONILCO	15	20	35	0	0	0	15	20	35	
BACHILLERATO GENERAL	ESCUELA PREPARATORIA REGIONAL DE AUTLAN	SEDE AUTLAN	145	130	278	570	788	1,367	725	918	1,643	
BACHILLERATO GENERAL	ESCUELA PREPARATORIA REGIONAL DE CASIMIRO CASTILLO	MODULO AYOTITLAN	0	0	0	81	72	163	81	72	163	
BACHILLERATO GENERAL	ESCUELA PREPARATORIA REGIONAL DE CASIMIRO CASTILLO	MODULO CHACALA	0	0	0	61	48	109	61	48	109	
BACHILLERATO GENERAL	ESCUELA PREPARATORIA REGIONAL DE CASIMIRO CASTILLO	MODULO CUAUTITLAN	0	0	0	61	78	139	61	78	139	
BACHILLERATO GENERAL	ESCUELA PREPARATORIA REGIONAL DE CASIMIRO CASTILLO	MODULO CUZALAPA	0	0	0	23	28	51	23	28	51	
BACHILLERATO GENERAL	ESCUELA PREPARATORIA REGIONAL DE CASIMIRO CASTILLO	MODULO HERMENEGILDO GALEANA	0	0	0	57	64	121	57	64	121	
BACHILLERATO GENERAL	ESCUELA PREPARATORIA REGIONAL DE CASIMIRO CASTILLO	MODULO LA HUERTA	0	0	0	107	119	220	107	119	220	
BACHILLERATO GENERAL	ESCUELA PREPARATORIA REGIONAL DE CASIMIRO CASTILLO	MODULO TECOMATES	0	0	0	31	34	65	31	34	65	
BACHILLERATO GENERAL	ESCUELA PREPARATORIA REGIONAL DE CASIMIRO CASTILLO	MODULO TELCROZ	0	0	0	42	41	83	42	41	83	
BACHILLERATO GENERAL	ESCUELA PREPARATORIA REGIONAL DE CASIMIRO CASTILLO	MODULO TEQUESQUITLAN	0	0	0	34	29	53	24	29	53	
BACHILLERATO GENERAL	ESCUELA PREPARATORIA REGIONAL DE CASIMIRO CASTILLO	MODULO VILLA PURIFICACION	0	0	0	86	107	193	86	107	193	
BACHILLERATO GENERAL	ESCUELA PREPARATORIA REGIONAL DE CASIMIRO CASTILLO	SEDE CASIMIRO CASTILLO	0	0	0	189	224	413	189	224	413	
BACHILLERATO GENERAL	ESCUELA PREPARATORIA REGIONAL DE CHAPALA	CHAPALA	80	103	183	362	512	894	402	615	1,077	

INFORME DE MATRÍCULA

NOMBRE DE LA INSTITUCIÓN: UNIVERSIDAD DE GUADALAJARA

Fecha de Captura: 04/07/2023

Informe Reportado del Trimestre:			
1°	2°	3°	4°
	X		

BACHILLERATO TECNOLÓGICO EN TURISMO	ESCUELA PREPARATORIA REGIONAL DE CHAPALA	CHAPALA	23	30	53	63	86	149	86	119	202
BACHILLERATO GENERAL	ESCUELA PREPARATORIA REGIONAL DE CHAPALA MODULO IXTLAHUACAN DE LOS MEMBRILLOS	IXTLAHUACAN DE LOS MEMBRILLOS	87	92	179	234	303	537	321	365	716
BACHILLERATO GENERAL	ESCUELA PREPARATORIA REGIONAL DE CHAPALA MODULO MEZCALA (REG. CHAPALA)	PONCITLAN	0	0	0	161	157	318	181	157	318
BACHILLERATO GENERAL	ESCUELA PREPARATORIA REGIONAL DE CIHUATLAN MODULO MIGUEL HIDALGO	LA HUERTA	7	13	20	118	151	289	125	164	289
BACHILLERATO GENERAL	ESCUELA PREPARATORIA REGIONAL DE CIHUATLAN MODULO SAN PATRICIO MELAQUE	CIHUATLAN	23	23	46	103	158	281	126	181	307
BACHILLERATO GENERAL	ESCUELA PREPARATORIA REGIONAL DE CIHUATLAN SEDE CIHUATLAN	CIHUATLAN	46	35	81	206	316	522	252	351	603
BACHILLERATO GENERAL	ESCUELA PREPARATORIA REGIONAL DE CIUDAD GUZMAN MODULO COPALA	TOLIMAN	0	0	0	74	80	154	74	80	154
BACHILLERATO GENERAL	ESCUELA PREPARATORIA REGIONAL DE CIUDAD GUZMAN MODULO TOLIMAN	TOLIMAN	0	0	0	89	99	188	80	99	188
BACHILLERATO GENERAL	ESCUELA PREPARATORIA REGIONAL DE CIUDAD GUZMAN MODULO ZAPOTITLAN DE VADILLO	ZAPOTITLAN DE VADILLO	0	0	0	75	116	194	78	118	194
BACHILLERATO GENERAL	ESCUELA PREPARATORIA REGIONAL DE CIUDAD GUZMAN SEDE CD GUZMAN	ZAPOTLAN EL GRANDE	208	179	387	602	840	1,542	810	1,119	1,929
BACHILLERATO GENERAL	ESCUELA PREPARATORIA REGIONAL DE COCUILA	COCUILA	11	10	21	287	400	697	308	410	718
BACHILLERATO GENERAL	ESCUELA PREPARATORIA REGIONAL DE COLOTLAN MODULO BOLAÑOS	BOLAÑOS	0	0	0	39	46	85	39	46	85
BACHILLERATO GENERAL	ESCUELA PREPARATORIA REGIONAL DE COLOTLAN MODULO HUEJUCAR	HUEJUCAR	0	0	0	53	66	122	59	69	122
BACHILLERATO GENERAL	ESCUELA PREPARATORIA REGIONAL DE COLOTLAN MODULO SAN MARTIN DE BOLAÑOS	SAN MARTIN DE BOLAÑOS	0	0	0	50	46	96	50	46	96
BACHILLERATO GENERAL	ESCUELA PREPARATORIA REGIONAL DE COLOTLAN MODULO VILLA GUERRERO	VILLA GUERRERO	0	0	0	88	83	151	88	83	151
BACHILLERATO GENERAL	ESCUELA PREPARATORIA REGIONAL DE COLOTLAN SEDE COLOTLAN	COLOTLAN	9	15	24	252	305	557	261	320	581
BACHILLERATO GENERAL POR AREAS INTERDISCIPLINARIAS	ESCUELA PREPARATORIA REGIONAL DE COLOTLAN SEDE COLOTLAN	COLOTLAN	14	32	48	1	10	11	15	42	57
BACHILLERATO GENERAL	ESCUELA PREPARATORIA REGIONAL DE DEGOLLADO SEDE DEGOLLADO	DEGOLLADO	30	35	65	218	272	491	249	307	596
BACHILLERATO GENERAL	ESCUELA PREPARATORIA REGIONAL DE EL GRULLO MODULO DE TUXCACUESCO	TUXCACUESCO	0	0	0	78	74	152	78	74	152
BACHILLERATO GENERAL	ESCUELA PREPARATORIA REGIONAL DE EL GRULLO MODULO EL LIMON	EL LIMON	0	0	0	64	79	143	64	79	143
BACHILLERATO GENERAL	ESCUELA PREPARATORIA REGIONAL DE EL GRULLO MODULO TONAYA	TONAYA	0	0	0	118	116	234	118	115	234
BACHILLERATO GENERAL	ESCUELA PREPARATORIA REGIONAL DE EL GRULLO SEDE GRULLO	EL GRULLO	22	21	43	305	368	673	327	389	716

INFORME DE MATRÍCULA

NOMBRE DE LA INSTITUCIÓN: UNIVERSIDAD DE GUADALAJARA

Fecha de Captura: 04/07/2023

Informe Reportado del Trimestre:			
1*	2*	3*	4*
	X		

NOMBRE DE LA INSTITUCIÓN	ESCUELA PREPARATORIA REGIONAL	CENTRO	1*	2*	3*	4*	5*	6*	7*	8*	9*	10*
BACHILLERATO GENERAL	ESCUELA PREPARATORIA REGIONAL DE EL SALTO MODULO JUANACATLAN	JUANACATLAN	17	18	35	58	83	141	75	101	176	
BACHILLERATO GENERAL	ESCUELA PREPARATORIA REGIONAL DE EL SALTO SEDE EL SALTO	EL SALTO	122	107	280	496	819	1,315	618	986	1,904	
BACHILLERATO GENERAL POR AREAS INTERDISCIPLINARIAS	ESCUELA PREPARATORIA REGIONAL DE EL SALTO SEDE EL SALTO	EL SALTO	23	31	54	41	50	81	64	81	145	
BACHILLERATO GENERAL	ESCUELA PREPARATORIA REGIONAL DE ETZATLAN	ETZATLAN	38	25	83	229	286	515	267	311	576	
BACHILLERATO GENERAL	ESCUELA PREPARATORIA REGIONAL DE ETZATLAN MODULO DOONAHUA	ETZATLAN	0	0	0	34	48	83	34	48	83	
BACHILLERATO GENERAL	ESCUELA PREPARATORIA REGIONAL DE ETZATLAN MODULO SAN MARCOS	SAN MARCOS	0	0	0	82	72	154	82	72	154	
BACHILLERATO GENERAL	ESCUELA PREPARATORIA REGIONAL DE HUEJUQUILLA EL ALTO	HUEJUQUILLA EL ALTO	0	0	0	121	157	278	121	157	278	
BACHILLERATO GENERAL	ESCUELA PREPARATORIA REGIONAL DE HUEJUQUILLA EL ALTO MODULO MEZQUITIC	MEZQUITIC	0	0	0	74	87	161	74	87	161	
BACHILLERATO GENERAL	ESCUELA PREPARATORIA REGIONAL DE JALOSTOTITLAN	JALOSTOTITLAN	32	41	73	250	380	630	282	421	703	
BACHILLERATO GENERAL POR AREAS INTERDISCIPLINARIAS	ESCUELA PREPARATORIA REGIONAL DE JALOSTOTITLAN	JALOSTOTITLAN	10	11	21	8	28	38	18	39	57	
BACHILLERATO GENERAL	ESCUELA PREPARATORIA REGIONAL DE JAMAY	JAMAY	47	29	78	208	298	504	255	325	580	
BACHILLERATO GENERAL	ESCUELA PREPARATORIA REGIONAL DE JOCOTEPEC MODULO CONCEPCION DE BUENOS AIRES	CONCEPCION DE BUENOS AIRES	0	0	0	86	97	153	86	97	183	
BACHILLERATO GENERAL	ESCUELA PREPARATORIA REGIONAL DE JOCOTEPEC MODULO MANZANILLA DE LA PAZ	LA MANZANILLA DE LA PAZ	0	0	0	81	108	187	81	108	187	
BACHILLERATO GENERAL	ESCUELA PREPARATORIA REGIONAL DE JOCOTEPEC MODULO TIZAPAN EL ALTO	TIZAPAN EL ALTO	0	0	0	100	117	217	100	117	217	
BACHILLERATO GENERAL	ESCUELA PREPARATORIA REGIONAL DE JOCOTEPEC SEDE JOCOTEPEC	JOCOTEPEC	28	28	51	306	471	827	381	487	878	
BACHILLERATO GENERAL	ESCUELA PREPARATORIA REGIONAL DE LA BARCA SEDE LA BARCA	LA BARCA	113	117	230	482	665	1,087	595	722	1,317	
BACHILLERATO GENERAL	ESCUELA PREPARATORIA REGIONAL DE LAGOS DE MORENO MODULO ENCARNACION DE DIAZ	ENCARNACION DE DIAZ	0	0	0	44	79	123	44	79	123	
BACHILLERATO GENERAL	ESCUELA PREPARATORIA REGIONAL DE LAGOS DE MORENO MODULO OJUELOS	OJUELOS	0	0	0	52	102	154	52	102	154	
BACHILLERATO GENERAL	ESCUELA PREPARATORIA REGIONAL DE LAGOS DE MORENO MODULO SAN DIEGO DE ALEJANDRIA	SAN DIEGO DE ALEJANDRIA	0	0	0	48	89	132	48	89	132	
BACHILLERATO GENERAL	ESCUELA PREPARATORIA REGIONAL DE LAGOS DE MORENO MODULO UNION DE SAN ANTONIO	UNION DE SAN ANTONIO	0	0	0	155	205	300	155	205	300	
BACHILLERATO GENERAL	ESCUELA PREPARATORIA REGIONAL DE LAGOS DE MORENO MODULO VILLA HIDALGO	VILLA HIDALGO	0	0	0	170	236	406	170	236	406	
BACHILLERATO GENERAL	ESCUELA PREPARATORIA REGIONAL DE LAGOS DE MORENO SEDE LAGOS DE MORENO	LAGOS DE MORENO	43	29	72	624	885	1,509	807	914	1,581	

INFORME DE MATRÍCULA

NOMBRE DE LA INSTITUCIÓN: UNIVERSIDAD DE GUADALAJARA

Fecha de Captura: 04/07/2023

Informe Reportado del Trimestre:			
1*	2*	3*	4*
	X		

BACHILLERATO GENERAL	ESCUELA PREPARATORIA REGIONAL DE PUERTO VALLARTA MODULO EL TUITO	CABO CORRIENTES	0	0	0	94	121	215	94	121	215
BACHILLERATO GENERAL	ESCUELA PREPARATORIA REGIONAL DE PUERTO VALLARTA MODULO XTAPA	PUERTO VALLARTA	44	37	81	343	445	788	387	482	869
BACHILLERATO GENERAL	ESCUELA PREPARATORIA REGIONAL DE PUERTO VALLARTA MODULO JOSE MARIA MORELOS	TOMATLAN	0	0	0	57	78	135	57	78	135
BACHILLERATO GENERAL	ESCUELA PREPARATORIA REGIONAL DE PUERTO VALLARTA MODULO PINO SUAREZ	TOMATLAN	0	0	0	100	130	230	100	130	230
BACHILLERATO GENERAL	ESCUELA PREPARATORIA REGIONAL DE PUERTO VALLARTA MODULO TOMATLAN	TOMATLAN	0	0	0	62	78	140	62	78	140
BACHILLERATO GENERAL	ESCUELA PREPARATORIA REGIONAL DE PUERTO VALLARTA SEDE PUERTO VALLARTA	PUERTO VALLARTA	127	137	264	847	1,312	2,259	1,074	1,449	2,523
BACHILLERATO GENERAL	ESCUELA PREPARATORIA REGIONAL DE SAN JUAN DE LOS LAGOS	SAN JUAN DE LOS LAGOS	27	32	59	658	868	1,527	665	801	1,586
BACHILLERATO GENERAL	ESCUELA PREPARATORIA REGIONAL DE SAN JUAN DE LOS LAGOS MODULO TEOCALTICHE	TEOCALTICHE	0	0	0	79	95	165	79	95	165
BACHILLERATO GENERAL	ESCUELA PREPARATORIA REGIONAL DE SAN MARTIN HIDALGO MODULO BUENAVISTA	SAN MARTIN HIDALGO	0	0	0	101	108	210	101	108	210
BACHILLERATO GENERAL	ESCUELA PREPARATORIA REGIONAL DE SAN MARTIN HIDALGO SEDE SAN MARTIN HIDALGO	SAN MARTIN HIDALGO	0	0	0	349	395	744	349	395	744
BACHILLERATO GENERAL	ESCUELA PREPARATORIA REGIONAL DE SAN MIGUEL EL ALTO	SAN MIGUEL EL ALTO	0	0	0	244	389	633	244	389	633
BACHILLERATO GENERAL	ESCUELA PREPARATORIA REGIONAL DE SAN MIGUEL EL ALTO MODULO SAN JULIAN	SAN JULIAN	32	33	65	133	174	307	105	207	372
BACHILLERATO GENERAL	ESCUELA PREPARATORIA REGIONAL DE SANTA ANITA	SAN PEDRO TLAQUEPAQUE	261	303	564	1,257	1,512	2,768	1,518	1,815	3,333
BACHILLERATO GENERAL	ESCUELA PREPARATORIA REGIONAL DE SAYULA MODULO AMACUECA	AMACUECA	0	0	0	101	110	211	101	110	211
BACHILLERATO GENERAL	ESCUELA PREPARATORIA REGIONAL DE SAYULA MODULO SAN GABRIEL	SAN GABRIEL	20	10	30	142	200	342	162	210	372
BACHILLERATO GENERAL	ESCUELA PREPARATORIA REGIONAL DE SAYULA MODULO TAPALPA	TAPALPA	0	0	0	131	165	296	131	165	296
BACHILLERATO GENERAL	ESCUELA PREPARATORIA REGIONAL DE SAYULA MODULO USMAJAC	SAYULA	13	7	20	100	108	208	113	115	228
BACHILLERATO GENERAL	ESCUELA PREPARATORIA REGIONAL DE SAYULA SEDE SAYULA	SAYULA	43	36	79	215	284	479	258	300	558
BACHILLERATO GENERAL POR AREAS INTERDISCIPLINARIAS	ESCUELA PREPARATORIA REGIONAL DE SAYULA SEDE SAYULA	SAYULA	23	21	44	27	23	50	50	44	94
BACHILLERATO GENERAL	ESCUELA PREPARATORIA REGIONAL DE TALA	TALA	0	0	0	589	769	1,358	589	769	1,358
BACHILLERATO GENERAL	ESCUELA PREPARATORIA REGIONAL DE TALA MODULO SAN ISIDRO MAZATEPEC	TALA	0	0	0	148	195	341	146	195	341
BACHILLERATO GENERAL	ESCUELA PREPARATORIA REGIONAL DE TAMAZULA DE GORDIANO	TAMAZULA DE GORDIANO	12	10	22	159	238	397	171	249	419

INFORME DE MATRÍCULA

NOMBRE DE LA INSTITUCIÓN: UNIVERSIDAD DE GUADALAJARA

Fecha de Captura: 04/07/2023

Informe Reportado del Trimestre:			
1*	2*	3*	4*
	X		

BACHILLERATO GENERAL	ESCUELA PREPARATORIA REGIONAL DE TAMAZULA DE GORDIANO MODULO CONTLA	TAMAZULA DE GORDIANO	0	0	0	25	48	73	25	48	73
BACHILLERATO GENERAL	ESCUELA PREPARATORIA REGIONAL DE TAMAZULA DE GORDIANO MODULO LAZARO CARDENAS	QUITUPAN	0	0	0	24	16	40	24	16	40
BACHILLERATO GENERAL	ESCUELA PREPARATORIA REGIONAL DE TAMAZULA DE GORDIANO MODULO MAZAMITLA	MAZAMITLA	8	0	15	188	241	429	197	247	444
BACHILLERATO GENERAL	ESCUELA PREPARATORIA REGIONAL DE TAMAZULA DE GORDIANO MODULO QUITUPAN	QUITUPAN	0	0	0	28	47	75	28	47	75
BACHILLERATO GENERAL	ESCUELA PREPARATORIA REGIONAL DE TAMAZULA DE GORDIANO MODULO VALLE DE JUAREZ	VALLE DE JUAREZ	0	0	0	18	38	56	18	38	56
BACHILLERATO GENERAL	ESCUELA PREPARATORIA REGIONAL DE TAMAZULA DE GORDIANO MODULO VISTA HERMOSA	TAMAZULA DE GORDIANO	0	0	0	17	21	38	17	21	38
BACHILLERATO GENERAL	ESCUELA PREPARATORIA REGIONAL DE TECOLOTLAN	TECOLOTLAN	25	13	38	180	200	300	185	213	398
BACHILLERATO GENERAL	ESCUELA PREPARATORIA REGIONAL DE TECOLOTLAN MODULO CHIQUILUSTLAN	CHIQUILUSTLAN	0	0	0	103	103	206	103	103	206
BACHILLERATO GENERAL	ESCUELA PREPARATORIA REGIONAL DE TECOLOTLAN MODULO JUCHITLAN	JUCHITLAN	20	14	34	72	83	155	82	87	189
BACHILLERATO GENERAL	ESCUELA PREPARATORIA REGIONAL DE TECOLOTLAN MODULO SOYATLAN DEL ORO	ATENGO	0	0	0	75	74	149	75	74	149
BACHILLERATO GENERAL	ESCUELA PREPARATORIA REGIONAL DE TECOLOTLAN MODULO TENAMAKTLAN	TENAMAKTLAN	0	0	0	62	108	168	62	108	168
BACHILLERATO GENERAL	ESCUELA PREPARATORIA REGIONAL DE TEPATITLAN MODULO ACATIC	ACATIC	8	12	20	183	267	450	191	279	470
BACHILLERATO GENERAL	ESCUELA PREPARATORIA REGIONAL DE TEPATITLAN MODULO CAÑADAS	CAÑADAS DE OBREGON	0	0	0	48	52	100	48	52	100
BACHILLERATO GENERAL	ESCUELA PREPARATORIA REGIONAL DE TEPATITLAN MODULO VALLE DE GUADALUPE	VALLE DE GUADALUPE	0	0	0	86	123	211	88	123	211
BACHILLERATO GENERAL	ESCUELA PREPARATORIA REGIONAL DE TEPATITLAN MODULO YAHLIQUICA	YAHUQUICA DE GONZALEZ GALLO	0	0	0	123	184	287	123	184	287
BACHILLERATO GENERAL	ESCUELA PREPARATORIA REGIONAL DE TEPATITLAN SEDE TEPATITLAN	TEPATITLAN DE MORELOS	155	140	304	804	1,081	1,895	869	1,240	2,109
BACHILLERATO TECNOLÓGICO EN ADMINISTRACIÓN DE PEQUEÑOS Y MEDIANOS NEGOCIOS	ESCUELA PREPARATORIA REGIONAL DE TEPATITLAN SEDE TEPATITLAN	TEPATITLAN DE MORELOS	0	0	0	52	60	112	52	60	112
BACHILLERATO GENERAL	ESCUELA PREPARATORIA REGIONAL DE TEQUILA MODULO LA VENTA DE MOCHILTIC	HOSTOTIPAGUILLO	0	0	0	32	39	71	32	39	71
BACHILLERATO GENERAL	ESCUELA PREPARATORIA REGIONAL DE TEQUILA MODULO SAN ANDRES	MAGDALENA	0	0	0	40	40	80	40	40	80
BACHILLERATO GENERAL	ESCUELA PREPARATORIA REGIONAL DE TEQUILA MODULO HOSTOTIPAGUILLO	HOSTOTIPAGUILLO	0	0	0	79	92	171	79	92	171
BACHILLERATO GENERAL	ESCUELA PREPARATORIA REGIONAL DE TEQUILA MODULO MAGDALENA	MAGDALENA	0	0	0	121	151	272	121	151	272
BACHILLERATO GENERAL	ESCUELA PREPARATORIA REGIONAL DE TEQUILA SEDE TEQUILA	TEQUILA	0	0	0	276	281	557	276	281	557

INFORME DE MATRÍCULA

NOMBRE DE LA INSTITUCIÓN: UNIVERSIDAD DE GUADALAJARA

Fecha de Captura: 04/07/2023

Informe Reportado del Trimestre:			
1*	2*	3*	4*
	X		

NOMBRE DE LA INSTITUCIÓN	UNIVERSIDAD DE GUADALAJARA										
BACHILLERATO TECNOLÓGICO EN ADMINISTRACIÓN	ESCUELA PREPARATORIA REGIONAL DE TEQUILA SEDE TEQUILA	TEQUILA	0	0	0	61	88	127	81	65	127
BACHILLERATO TECNOLÓGICO EN TURISMO	ESCUELA PREPARATORIA REGIONAL DE TEQUILA SEDE TEQUILA	TEQUILA	0	0	0	30	77	107	30	77	107
BACHILLERATO GENERAL	ESCUELA PREPARATORIA REGIONAL DE TLAJOMULCO DE ZUÑIGA MODULO EL ZAPOTE	TLAJOMULCO DE ZUÑIGA	60	48	108	175	170	345	235	218	431
BACHILLERATO GENERAL	ESCUELA PREPARATORIA REGIONAL DE TLAJOMULCO DE ZUÑIGA MODULO CAJITILAN	TLAJOMULCO DE ZUÑIGA	79	85	174	196	332	528	275	427	702
BACHILLERATO GENERAL POR AREAS INTERDISCIPLINARIAS	ESCUELA PREPARATORIA REGIONAL DE TLAJOMULCO DE ZUÑIGA MODULO CAJITILAN	TLAJOMULCO DE ZUÑIGA	0	0	0	7	4	11	7	4	11
BACHILLERATO GENERAL	ESCUELA PREPARATORIA REGIONAL DE TLAJOMULCO DE ZUÑIGA MODULO SAN AGUSTIN	TLAJOMULCO DE ZUÑIGA	72	56	128	337	370	707	409	428	835
BACHILLERATO GENERAL	ESCUELA PREPARATORIA REGIONAL DE TLAJOMULCO DE ZUÑIGA SEDE TLAJOMULCO DE ZUÑIGA	TLAJOMULCO DE ZUÑIGA	252	307	559	1,149	1,432	2,581	1,401	1,739	3,140
BACHILLERATO GENERAL POR AREAS INTERDISCIPLINARIAS	ESCUELA PREPARATORIA REGIONAL DE TLAJOMULCO DE ZUÑIGA SEDE TLAJOMULCO DE ZUÑIGA	TLAJOMULCO DE ZUÑIGA	250	236	486	223	241	464	473	477	950
BACHILLERATO GENERAL	ESCUELA PREPARATORIA REGIONAL DE TOLUQUILLA	SAN PEDRO TLAQUEPAQUE	178	150	328	812	760	1,572	988	940	1,928
BACHILLERATO GENERAL	ESCUELA PREPARATORIA REGIONAL DE TUXPAN	TUXPAN	21	15	36	203	277	480	224	292	516
BACHILLERATO GENERAL	ESCUELA PREPARATORIA REGIONAL DE TUXPAN MODULO PIJAJMO	PIJAJMO	0	0	0	43	42	85	43	42	85
BACHILLERATO GENERAL	ESCUELA PREPARATORIA REGIONAL DE TUXPAN MODULO TECALITLAN	TECALITLAN	0	0	0	133	169	302	133	169	302
BACHILLERATO GENERAL	ESCUELA PREPARATORIA REGIONAL DE TUXPAN MODULO TONILA	TONILA	0	0	0	63	58	109	53	56	109
BACHILLERATO GENERAL	ESCUELA PREPARATORIA REGIONAL DE UNION DE TULA	UNION DE TULA	18	8	24	187	244	431	203	252	455
BACHILLERATO GENERAL	ESCUELA PREPARATORIA REGIONAL DE UNION DE TULA MODULO AYUTLA	AYUTLA	0	0	0	91	108	197	91	108	197
BACHILLERATO GENERAL	ESCUELA PREPARATORIA REGIONAL DE UNION DE TULA MODULO EJUTLA	EJUTLA	0	0	0	26	25	51	26	25	51
BACHILLERATO GENERAL	ESCUELA PREPARATORIA REGIONAL DE ZACALCO DE TORRES MODULO ATEMAJAC DE BRIZUELA	ATEMAJAC DE BRIZUELA	0	0	0	74	88	160	74	88	160
BACHILLERATO GENERAL	ESCUELA PREPARATORIA REGIONAL DE ZACALCO DE TORRES MODULO CITALA	TEOCUITATLAN DE CORONA	0	0	0	33	35	68	33	35	68
BACHILLERATO GENERAL	ESCUELA PREPARATORIA REGIONAL DE ZACALCO DE TORRES MODULO TEOCUITATLAN DE CORONA	TEOCUITATLAN DE CORONA	22	27	49	68	113	179	88	140	228
BACHILLERATO GENERAL	ESCUELA PREPARATORIA REGIONAL DE ZACALCO DE TORRES MODULO VILLA ATOYAC	ATOYAC	0	0	0	90	108	198	90	108	198
BACHILLERATO GENERAL	ESCUELA PREPARATORIA REGIONAL DE ZACALCO DE TORRES SEDE ZACALCO DE TORRES	ZACALCO DE TORRES	32	41	73	285	317	582	297	358	655
BACHILLERATO TECNOLÓGICO EN ADMINISTRACIÓN DE PEQUEÑOS Y MEDIANOS NEGOCIOS	ESCUELA PREPARATORIA REGIONAL DE ZACALCO DE TORRES SEDE ZACALCO DE TORRES	ZACALCO DE TORRES	0	0	0	51	42	93	51	42	93

INFORME DE MATRÍCULA

NOMBRE DE LA INSTITUCIÓN: UNIVERSIDAD DE GUADALAJARA

Fecha de Captura: 04/07/2023

Informe Reportado del Trimestre:			
1*	2*	3*	4*
	X		

Programa	Escuela	Centro	1*	2*	3*	4*	5*	6*	7*	8*	9*	10*
BACHILLERATO GENERAL	ESCUELA PREPARATORIA REGIONAL DE ZAPOTILTI SEDE ZAPOTILTI	ZAPOTILTI	17	12	20	238	302	500	256	354	610	
BACHILLERATO GENERAL	ESCUELA PREPARATORIA REGIONAL DE ZAPOTLANEJO MODULO MATATLAN	ZAPOTLANEJO	0	0	0	33	60	113	33	60	113	
BACHILLERATO GENERAL	ESCUELA PREPARATORIA REGIONAL DE ZAPOTLANEJO SEDE ZAPOTLANEJO	ZAPOTLANEJO	60	93	163	488	656	1,124	656	701	1,307	
BACHILLERATO GENERAL	ESCUELA PREPARATORIA REGIONAL DEL GRULLO MODULO EL CHANTE	AUTLAN DE NAVARRO	0	0	0	39	39	76	39	39	78	
BACHILLERATO GENERAL	ESCUELA PREPARATORIA REGIONAL VILLA CORONA	VILLA CORONA	13	7	20	245	316	581	258	323	581	
BACHILLERATO GENERAL	ESCUELA REGIONAL DE EDUCACION MEDIA SUPERIOR DE OCOTLAN MODULO ATEQUIZA	DTLANHUACAN DE LOS MEMBRILLOS	33	19	52	201	225	429	234	244	478	
BACHILLERATO GENERAL	ESCUELA REGIONAL DE EDUCACION MEDIA SUPERIOR DE OCOTLAN MODULO DE PONGITLAN	PONGITLAN	0	0	0	97	122	219	97	122	219	
BACHILLERATO GENERAL	ESCUELA REGIONAL DE EDUCACION MEDIA SUPERIOR DE OCOTLAN MODULO TOTOTLAN	TOTOTLAN	0	0	0	90	123	213	90	123	213	
BACHILLERATO TECNOLÓGICO AGROPECUARIO	ESCUELA REGIONAL DE EDUCACION MEDIA SUPERIOR DE OCOTLAN MODULO TOTOTLAN	TOTOTLAN	0	0	0	47	36	86	47	39	66	
BACHILLERATO GENERAL	ESCUELA REGIONAL DE EDUCACION MEDIA SUPERIOR DE OCOTLAN MODULO ZAPOTLAN DEL REY	ZAPOTLAN DEL REY	0	0	0	56	101	157	56	101	157	
BACHILLERATO TECNOLÓGICO AGROPECUARIO	ESCUELA REGIONAL DE EDUCACION MEDIA SUPERIOR DE OCOTLAN MODULO ZAPOTLAN DEL REY	ZAPOTLAN DEL REY	0	0	0	61	46	107	61	46	107	
BACHILLERATO GENERAL	ESCUELA REGIONAL DE EDUCACION MEDIA SUPERIOR DE OCOTLAN SEDE OCOTLAN	OCOTLAN	41	34	75	292	459	751	333	493	626	
BACHILLERATO TECNOLÓGICO AGROPECUARIO	ESCUELA REGIONAL DE EDUCACION MEDIA SUPERIOR DE OCOTLAN SEDE OCOTLAN	OCOTLAN	45	36	81	147	147	294	182	183	375	
BACHILLERATO TECNOLÓGICO EN ENFERMERIA	ESCUELA REGIONAL DE EDUCACION MEDIA SUPERIOR DE OCOTLAN SEDE OCOTLAN	OCOTLAN	41	66	127	163	441	604	204	527	731	
TECNOLÓGICO PROFESIONAL EN MECÁNICA INDUSTRIAL	ESCUELA REGIONAL DE EDUCACION MEDIA SUPERIOR DE OCOTLAN SEDE OCOTLAN	OCOTLAN	23	1	24	144	9	153	167	10	177	
TECNOLÓGICO PROFESIONAL QUÍMICO INDUSTRIAL	ESCUELA REGIONAL DE EDUCACION MEDIA SUPERIOR DE OCOTLAN SEDE OCOTLAN	OCOTLAN	17	21	38	146	261	407	163	262	445	
BACHILLERATO GENERAL	ESCUELA REGIONAL DE VILLA CORONA MODULO ACATLAN DE JUAREZ	ACATLAN DE JUAREZ	15	14	20	257	326	583	272	340	612	
BACHILLERATO GENERAL	ESCUELA VOCACIONAL SEDE VOCACIONAL	GUADALAJARA	462	478	840	1,776	2,369	4,177	2,340	2,877	5,117	
BACHILLERATO TECNOLÓGICO EN TURISMO	ESCUELA VOCACIONAL SEDE VOCACIONAL	GUADALAJARA	38	63	102	192	499	691	221	562	783	
TOTAL			12,187	12,354	24,541	64,525	80,784	145,309	76,712	93,138	169,850	
TOTAL CAMPUS			12,187	12,354	24,541	64,525	80,784	145,309	76,712	93,138	169,850	

TOTAL MATRÍCULA ESCOLARIZADA	20,002	21,362	41,364	114,376	142,677	257,055	134,380	164,039	298,619
-------------------------------------	--------	--------	--------	---------	---------	---------	---------	---------	---------

INFORME DE MATRÍCULA

NOMBRE DE LA INSTITUCIÓN: UNIVERSIDAD DE GUADALAJARA

Fecha de Captura: 04/07/2023

Informe Reportado del Trimestre:

1°	2°	3°	4°
	X		

MAESTRÍA EN VALUACIÓN	SISTEMA DE UNIVERSIDAD VIRTUAL SEDE UNIVERSIDAD VIRTUAL	GUADALAJARA	12	4	38	27	18	45	30	22	81
TOTAL			31	19	50	85	85	170	116	104	220
			H	M	Total	H	M	Total	H	M	Total
DOCTO											
DOCTORADO EN GESTIÓN DE LA CULTURA	SISTEMA DE UNIVERSIDAD VIRTUAL SEDE UNIVERSIDAD VIRTUAL	GUADALAJARA	0	0	0	3	8	9	3	6	9
DOCTORADO EN SISTEMAS Y AMBIENTES EDUCATIVOS	SISTEMA DE UNIVERSIDAD VIRTUAL SEDE UNIVERSIDAD VIRTUAL	GUADALAJARA	0	0	0	4	8	12	4	8	12
TOTAL			0	0	0	7	14	21	7	14	21
TOTAL CAMPUS			385	488	853	1,411	1,957	3,368	1,796	2,425	4,221

INFORME DE MATRÍCULA




NOMBRE DE LA INSTITUCIÓN: UNIVERSIDAD DE GUADALAJARA

Fecha de Captura: 04/07/2023

Informe Reportado del Trimestre:			
1°	2°	3°	4°
	X		

TOTAL MATRÍCULA NO ESCOLARIZADA	385	468	853	1,411	1,957	3,368	1,796	2,425	4,221
---------------------------------	-----	-----	-----	-------	-------	-------	-------	-------	-------

TOTAL MATRÍCULA DE LA INSTITUCIÓN	20,387	21,830	42,217	115,789	144,634	260,423	136,176	166,464	302,640
-----------------------------------	--------	--------	--------	---------	---------	---------	---------	---------	---------

NOMBRE Y FIRMA DEL DIRECTOR DE SERVICIOS ESCOLARES	NOMBRE Y FIRMA DE LOS RESPONSABLES DE CAPTURA	
 Mtra. Laura Margarita Buehli Pérez Coordinadora General de Control Escolar Universidad de Guadalajara	 Lic. Jorge Antonio Rizo Castro Jefe de la Unidad de Control de Alumnos Universidad de Guadalajara	 Mtra. María Guadalupe Pichardo Goby Jefa de la Unidad de Estadística Institucional Universidad de Guadalajara



UNIVERSIDAD DE GUADALAJARA

CD

(Conteniendo la información “Informe Financiero del 01 de abril al 30 de junio (2ndo. Trimestre) del Ejercicio Fiscal 2023”)



UNIVERSIDAD DE GUADALAJARA

Guadalajara, Jal. México, Julio 2023
